

**Soupis vzorků pro veřejnou zakázku : .....**

**Pol. 2 – Stůl vč. stolové desky – VZOREK č. 1**

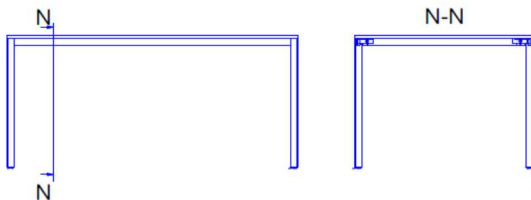
Rozměry stolů : 1500 x 600 x 750 mm ( š x d x v )

Obdélníkový stůl, kovová rámová podnož s výškovou rektifikací, nohy čtvercového průřezu - jechl 40x40mm, tl. stěny 2mm, Spojnice ( luby ) "U" profil 40 x 25 mm, tl. 2mm otočen otevřenou stranou vzhůru. Luby jsou opatřeny 4 prostřihy v obou krajích pro rohovou spojku. Rohová spojka - tvar "U" , tl. 2,5mm - pozink. Protikus rohové spojky - vložka ( vložená uvnitř stojiny ), materiál - plech tl. 4mm s vnitřním závitem M8. Celá rámová konstrukce je spojena 4ks imbusový šroub M8 x 60 mm.

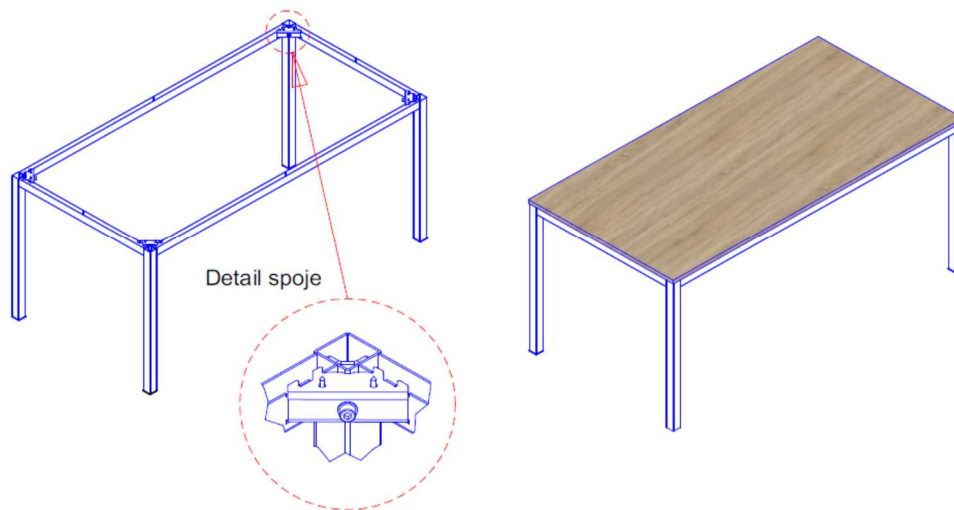
Materiál stolové desky : LTD tl. min 18 mm, všechny hrany olepeny ABS hranou 2mm v dekoru desky (např. Kronospan K360 PW VINTAGE HORBOR OAK ).

Povrchová úprava kovové podnože - vypalovaná prášková barva v odstínu RAL bílá.

Konstrukce kovové podnože



Stůl vč. stolové desky



**Pol. 5 – Skříňová sestava – skříň policová - VZOREK č. 2**

Rozměr skříně 1160 x 750 x 420 mm ( výška x šířka x hloubka ) Spojování je řešeno pomocí kolíkováním nebo lamelováním. Počet kolíků je dán výrobcem pro bezvadné spojení dvou plošných materiálů mezi sebou. Vzdálenosti kolíkových spojů bude prováděna pomocí šablon pro vrtání kolíkových děr. Lamelování je povoleno, požadována pevnost a soudržnost daná kolíkovými spoji. Velikost lamel musí odpovídat charakteru zatížení spoje, tloušťce plošného

LTD materiálu. Veškeré spoje budou lepené bez výjimky. Lepidlo bude voleno v závislosti na použitém deskovém materiálu. Lepidlo nesmí vytékat ze spár a ovlivnit kvalitu pohledových ploch. Dřevěné kolíky jsou v ČR normovány podnikovou normou PN 49 3148. V nábytku budou použity kolíky do pr. 8 mm, max. velikost 8 x 35mm. Délka kolíku bude však nejméně 3 x tl. Deskového materiálu. Je možná spojovací alternativa pomocí plastových rovných, nebo úhlových kolíků. Není povoleno použití vrutů nebo jiných spojovacích materiálů, s přiznanou nebo hlavou krytou maskovací krytkou!! Spojování plošné deskového materiálu do vrstev bude provedeno lepením a kolíkováním opět bez použití viditelných šroubových spojů!! Pokud je u výrobku uveden požadavek na demontovatelné spoje, budou tyto řešeny pomocí vhodných spojovacích prostředků jako lichoběžníkové spojky, excentrické spojovací kování, spojovací šrouby korpusů, spojovací šrouby s válečkovou maticí, malé excentrické spojky. Jiné demontovatelné spoje nejsou obecně přípustné.

Sokl výšky 50 mm / stavěcí nožky ( 4ks ). Stavitelnost zajištěna uvnitř skříně.

Půda skříně – naložená.

Dekor desky (např. Kronospan K360 PW VINTAGE HORBOR OAK ).

#### **Záda skříňových prvků:**

Materiál zad bude lakovaná MDF o tl.3mm. Záda budou provedena do konstrukce z LTD do vyfrézované polodrážky v LTD v tloušťce dané materiálem zad. Kotvení zad do polodrážek bude provedeno pomocí nastřelovaných ocelových spojek. Počet spojek bude zvolen s důrazem na zajištění trvanlivosti s funkčností propojení konstrukce se zádovou výplní. Materiál zad bude v provedení bílé. V případě, kdy budou záda viditelná - plná záda v provedení LTD, tl. 18 mm v odstínu ostatních LTD dílů. Hrana ABS tl. 0,5, resp. 2 mm.

U skříňového nábytku jsou boční hrany dveří a přední hrana půdy olepeny ABS hranou tl. 2 mm, která je zakulacena R2, ostatní hrany jsou olepeny ABS hranou tl. 0,5 mm. ABS hrany budou v odstínu LTD.

#### **Závěsy dvířek:**

Závěsy dvířek z LTD – designové provedení, materiál zinkový odlitek, montáž do LTD na vrut, přitah dvířek pomocí pružiny, polohově nastavitelné ve 3 směrech pomocí excentru, montáž pomocí rychlomontážních podložek na clip systém. Úhel otevření dvířek 110 stupňů - viz. obr.

Tlumiče nesmí způsobovat nedovírání dvířek, nebo jejich trvalé odstávání.



### **Dvířka plná z LTD:**

Materiál a tl. dvířek bude odpovídat základní specifikaci materiálu LTD.

Naložené dveře.

Dveře jsou umístěny před bokem korpusu a dnem skříně, a po stranách zůstává pouze mezera, která představuje prostor, nutný pro bezpečné otevření dveří.

Vyhnutí 0 mm.

### **Počet závěsů na dveřích:**

Rozhodujícími faktory pro počet závěsů na dveřích jsou hmotnost, šířka dveří, výška dveří a kvalita materiálu dveří. V praxi jsou tyto faktory velmi variabilní případ od případu. V případě pochybností se doporučuje vyzkoušení.

### **Vnitřní police ve skříních:**

Budou provedeny z LTD identického materiálu jako korpus skříně. Dělení a členění vnitřního uspořádání určuje výkresová dokumentace. Veškeré hrany polic budou opatřeny ABS tl. 0,5mm. Směr kresby dekoru polic bude vždy podél čelních dvířek skříně. Velikost polic bude provedena tak, aby byla vždy umožněna jejich snadná instalace a vyjmutí. Police budou osazeny na kovové kolíky min. 4ks na polici umístěné do předvrtaných otvorů v bočnici skříně. Kovové police budou opatřeny plastovou bužírkou pro podložení polic. Police tedy budou řešeny jako variabilní, pokud specifikace prvků v položkovém rozpočtu neurčí jiné technické řešení. Výškově bude vrtání provedeno na variabilní umístění polic výškovým osazením. Počet polic ve skříně – 2ks. Dekor polic (např. Kronospan K360 PW VINTAGE HORBOR OAK ).

### **Policové kolíky:**



### **Pol. 4 – Kancelářský kontejner – VZOREK č. 3**


- kontejner na kolečkách, rozměr- š. 400 x hl. 570 x v. 610 mm (vč. koleček)
- boky, dno, záda, horní krycí deska a čela zásuvek - materiál laminovaná deska tl. 18 mm, dezén dřeva, dle výběru, ABS hrana tl. 2mm v odstínu dřeva.
- Horní krycí deska kontejneru je „naložená“ – kryje čela zásuvek, materiál LTD, tl. 18 mm
- 4 zásuvky - korpus zásuvky: ocelový prolisovaný a ohýbaný plech tl 0,8 mm, povrchová úprava - komaxitová barva např. antracitová RAL7016.
- horní zásuvka kontejneru bude obsahovat posuvný plastový „tužkovník“
- dno zásuvek je v provedení MDF, tl 3,0mm v barvě např. bílé.
- všechny zásuvky jsou opatřeny kuličkovým plnovýsuvem délky 500 mm umožňující lehký, plynulý a úplný výsuv zásuvek pro snadný přístup a manipulaci s předměty umístěnými uvnitř zásuvek
- plechový, prolisovaný korpus všech zásuvek je v provedení pro umístění plastového „tužkovníku“, který je umístěn vždy v horní zásuvce a je volně pohyblivý uvnitř korpusu

- zásuvky směrem zepředu - dozadu zásuvky a nazpět. Spodní část zásuvky je využitelná pro spisy, či jiné.
- tužkovník je možno dle potřeby volně z korpusu zásuvky vyjmout, případně dle potřeby vložit do jiné zásuvky
- úchytky zásuvek jsou kovové, povrchová úprava – Satin chrom, rozteč např. 128 mm
- kolečka kontejneru otočná (4ks), pro daný povrch podlahy ( plastová / gumová ), průměr koleček 40 mm.
- kontejner je opatřen centrálním zámekem a systémem STOP – CONTROL



Dekor materiálu (např. Kronospan K360 PW VINTAGE HORBOR OAK ).

#### Kovová úchytka



### **Pol. 13 – Kancelářské křeslo – VZOREK č. 4**



#### Rozměry :

Sedák šířka 52 cm  
 Šířka sedáku včetně područek 69 cm  
 Sedák hloubka 50 cm  
 Výška sedu 44 – 54 cm  
 Opěradlo šířka ve spodní části 49 cm  
 Opěradlo šířka v horní části 46 cm  
 Výška samostatného opěradla 60 cm  
 Bederní opěrka 32 x 10 cm, výškový rozsah 9 cm



**Mechanika** : synchronní mechanika, možnost nastavení síly odporu synchronní mechaniky bočním ovládacím voličem, mechanika s posuvem sedáku

**Sedák** : tvorovaný miskový, vnitřek sedáku z bukové překližky o síle min. 10 mm, výplň sedáku z lité polyuretanové pěny, PUR pěna vyrobena litím polyuretanu do otevřených forem, sedák prošitý bočním a zadním obvodovým švem.

**Opěrák**: nosná část obvodového rámu z černého plastu, prodyšná černá síť, výškově stavitelný systém UP-DOWN o rozsahu min. 5 cm s mechanickou aretačí ovládací páčkou z hliníku v černé povrchové úpravě, čalouněná bederní opěrka v černé potahové látce, bederní opěrka samostatně výškově stavitelná vůči opěráku. Opěrák obdélníkového tvoru, v zadní části opěradla plastová výztuha připomínající písmeno „Y“. Spojovací díl mezi sedákem a opěrákem je řešen středovým kovovým dílcem s plastovým doplňkem.

**Podhlavník** : z černého plastu, provedení v černé síti. Podhlavník stavitelný výškově a úhlově. Uchycení k opěráku středovým plastovým prvkem.

**Područky** : celočerné, plastová nosná část područky z jednoho kusu. Horní madlo/top područky z měkčeného polyuretanu. Područka výškově stavitelná min. 7 cm s aretačním prvkem z venkovní strany područky. Područky uchyceny k sedáku. Područky ve tvaru písmena „T“.

**Potah** : Jednobarevný potah, 100 % polyester, gramáž min. 250 g/m<sup>2</sup>+2%, Snížená hořlavost BS EN 1021-1 a BS EN 1021-2, Odolnost 150.000 cyklů, stálost na světle č.6

**Kříž** : Hliníkový kříž – o Ø 70 cm

**Plynový píst** : chromový s rozsahem min. 10 cm

**Kolečka** : dvojitá pojezdová kola Ø 65 mm pro koberec

**Certifikace** : uchazeč doloží k nabídce certifikát v českém jazyce