

PROJEKTANT ČÁSTI PD:



TRIMR s.r.o.
Sokola Tůmy 1536/5
709 00, Ostrava

tel.: +420 595 693 760
fax: +420 595 693 781
email: trimr@trimr.cz
web: www.trimr.cz



PARÉ:

—	ZODP. PROJEKTANT	PROJEKTANT	VYPRACOVAL	KONTROLOVAL
	Ing. Petr Voznica	Trlida Tomáš	Trlida Tomáš	—

INVESTOR: VŠB— TU Ostrava, 17. listopadu 15/2172, 708 33 Ostrava — Poruba

FORMÁT 10xA4

NÁZEV STAVBY:

DATUM 08/2023

HVĚZDÁRNA A PLANETARIUM
STUDIE PROVEDITELNOSTI NAPOJENÍ BUDOVY NA ProCop

STUPEŇ —

Č. ZAKÁZKY S20055

ČÁST:

D.14.f - MĚŘENÍ A REGULACE

ATELIER

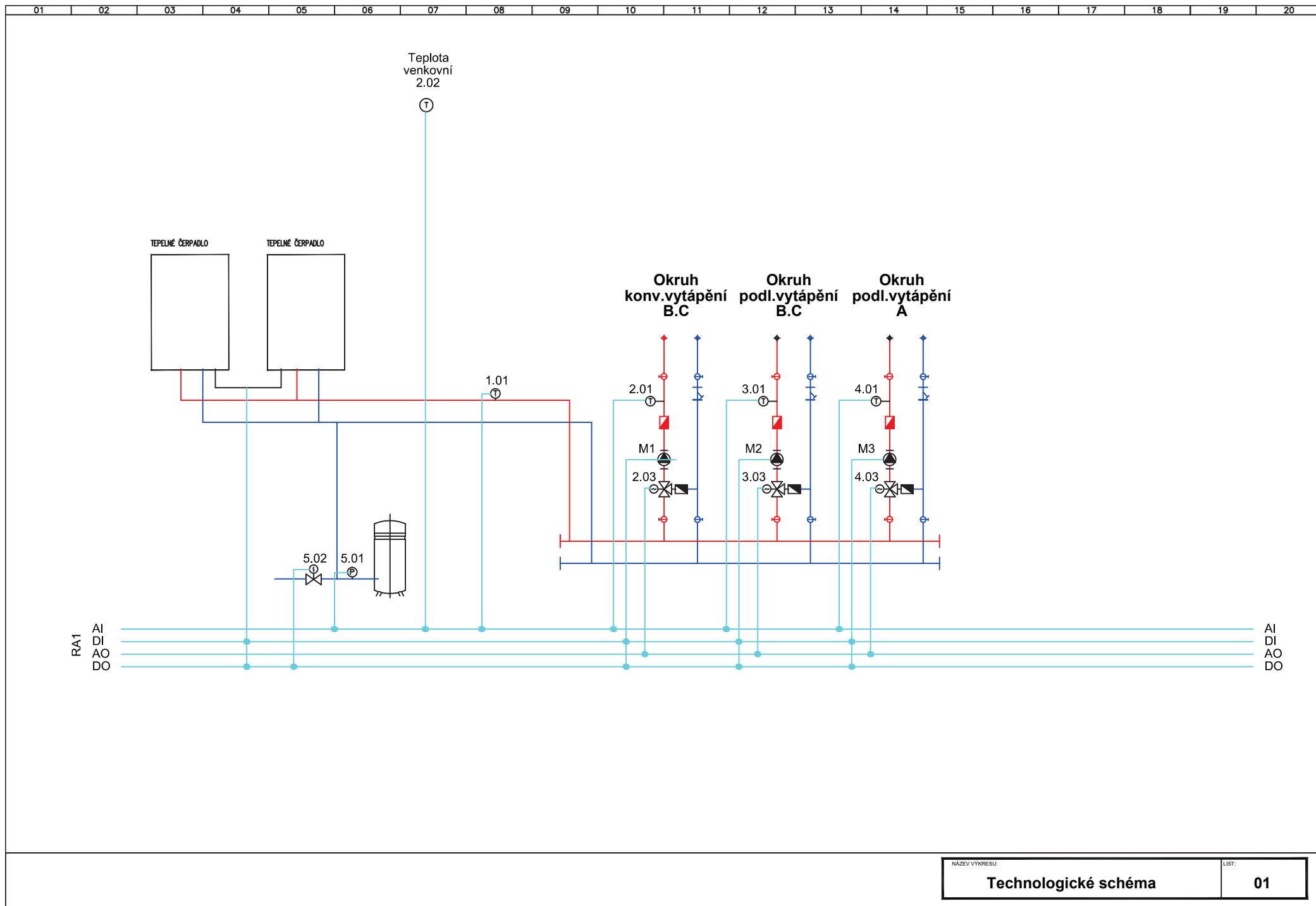
MĚŘITKO

OBSAH:

TECHNOLOGICKÉ SCHÉMATA

Č. VÝKRESU

D.1.4.f.02



ROZDĚLOVAČ PODLAHOVÉHO TOPENÍ
ČÁST A

ROZDĚLOVAČ PODLAHOVÉHO TOPENÍ
ČÁST A

ROZDĚLOVAČ PODLAHOVÉHO TOPENÍ
ČÁST B

ROZDĚLOVAČ PODLAHOVÉHO TOPENÍ
ČÁST C

PŘÍVOD TV ZE STROJOVNY

PŘÍVOD TV ZE STROJOVNY

PŘÍVOD TV ZE STROJOVNY

PŘÍVOD TV ZE STROJOVNY

TEPLOTA PROSTOR
VIZ SCHEMA VZT

TEPLOTA PROSTOR
VIZ SCHEMA VZT

TEPLOTA PROSTOR
JIH SEVER

TEPLOTA PROSTOR
JIH SEVER

1.21.1

1.22.1

12.01

12.02

13.01

13.02

11.03

11.04

12.03

13.03

OKRUHY PODLT.
Nx

OKRUHY PODLT.
Nx

OKRUHY PODLT.
Nx

OKRUHY PODLT.
Nx

PDL1

PDL2

PDL3

PDL4

AI
DI
AO
DO

AI
DI
AO
DO

RA1

AI
DI
AO
DO

RA2

RA3

RA4

AI
DI
AO
DO

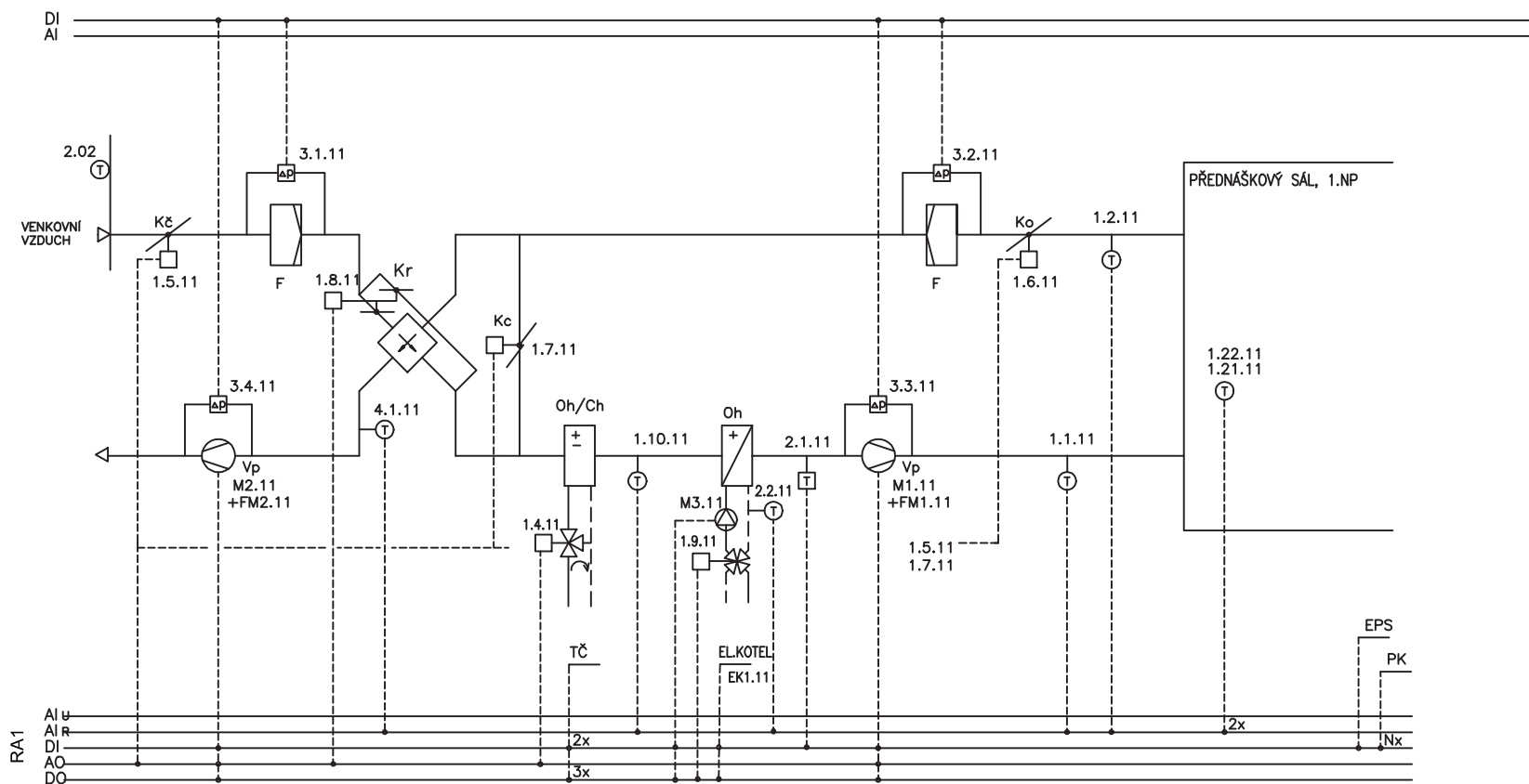
NAZEV VYKRESU:

Technologické schéma

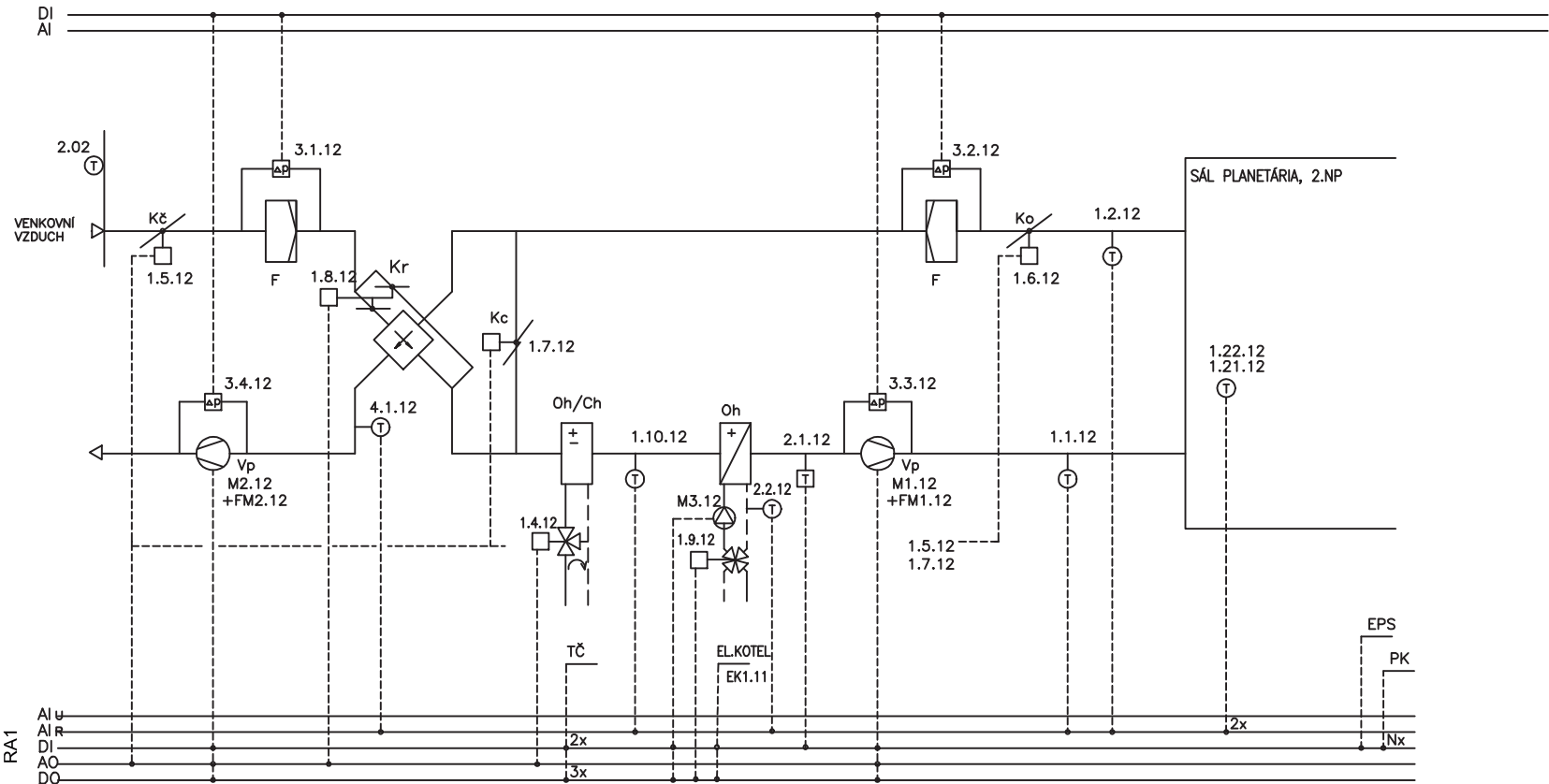
LIST:

02

SCHEMA MaR VZT 11 – PŘEDNÁŠKOVÝ SÁL
UMÍSTĚNÍ: STROJOVNA 1.NP

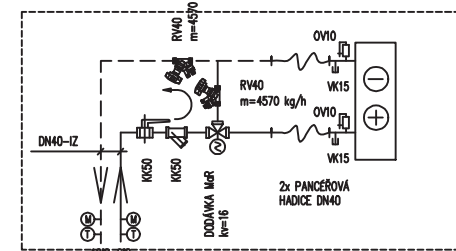


SCHEMA MaR VZT 12 – SÁL PLANETÁRIA
UMÍSTĚNÍ: STROJOVNA 1.NP

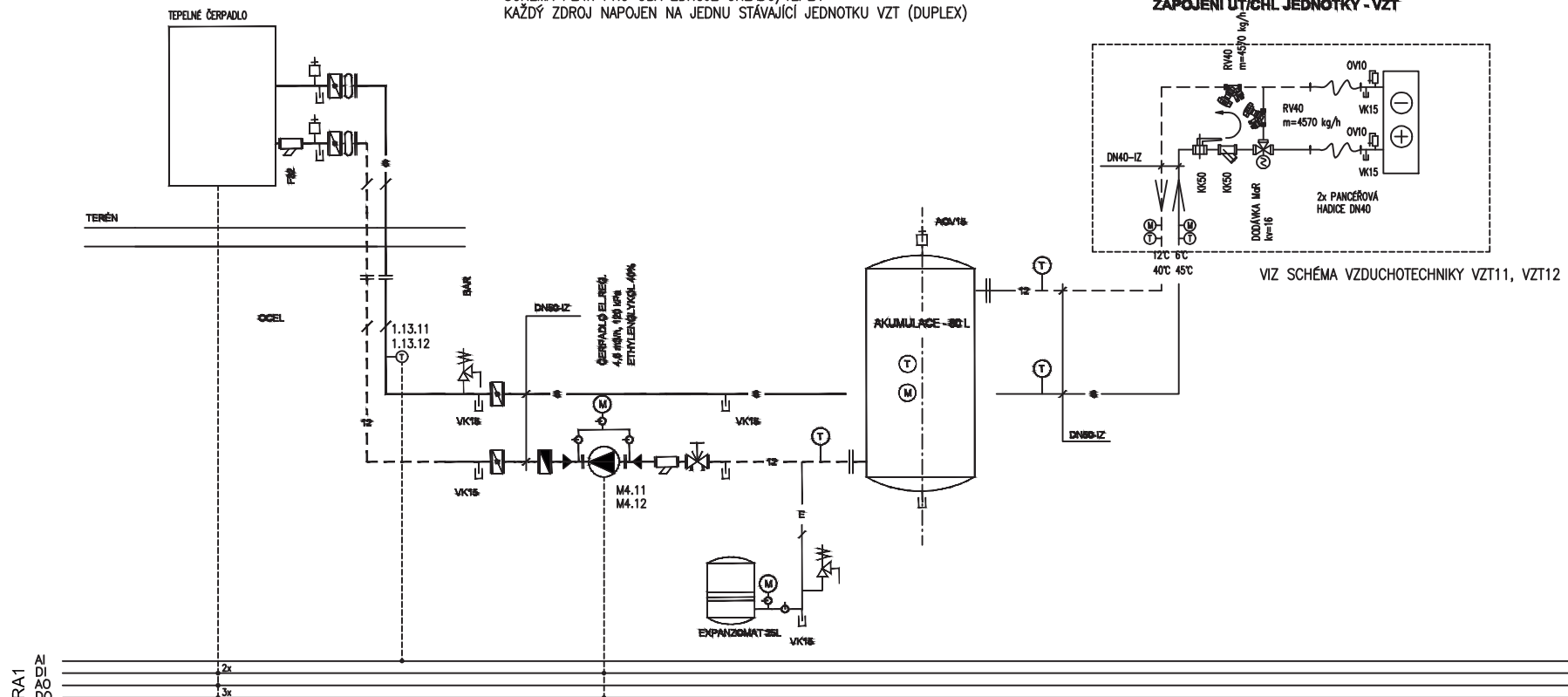


SCHEMA PLATÍ PRO OBA ZDROJE CHLADU/TEPLA
KAŽDÝ ZDROJ NAPOJEN NA JEDNU STÁVAJÍCÍ JEDNOTKU VZT (DUPLEX)

ZAPOJENÍ ÚTICHL JEDNOTKY - VZT



VIZ SCHÉMA VZDUCHOTECHNIKY VZT11, VZT12



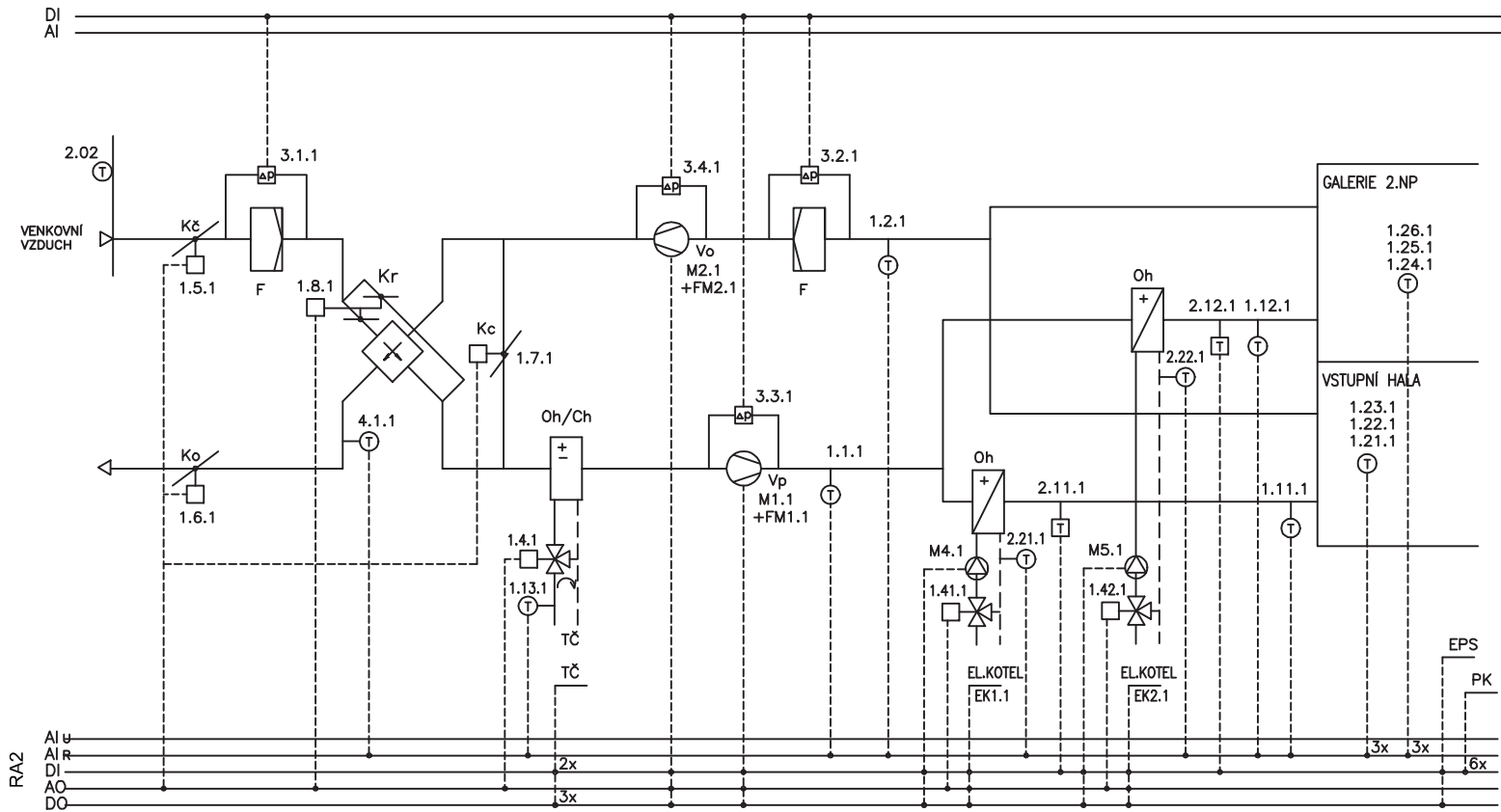
NAZEV VÝKRESU:

Technologické schéma

LIST:

05

SCHEMA MaR VZT 1 – VSTUPNÍ HALA A GALERIE ČÁST A
UMÍSTĚNÍ: STROJOVNA VZT STŘECHA



SCHEMA MaR VZT 1 – DOTÁPĚNÍ/DOCHLAZOVÁNÍ

VSTUPNÍ HALA 1.NP

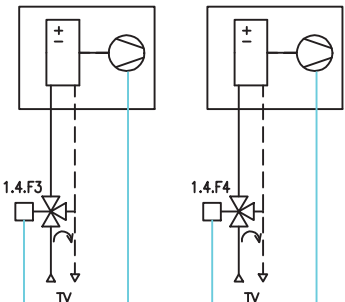
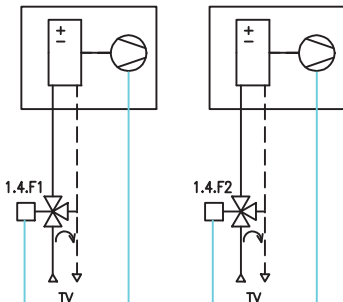
GALERIE 2.NP

FANCOIL
F1

FANCOIL
F2

FANCOIL
F3

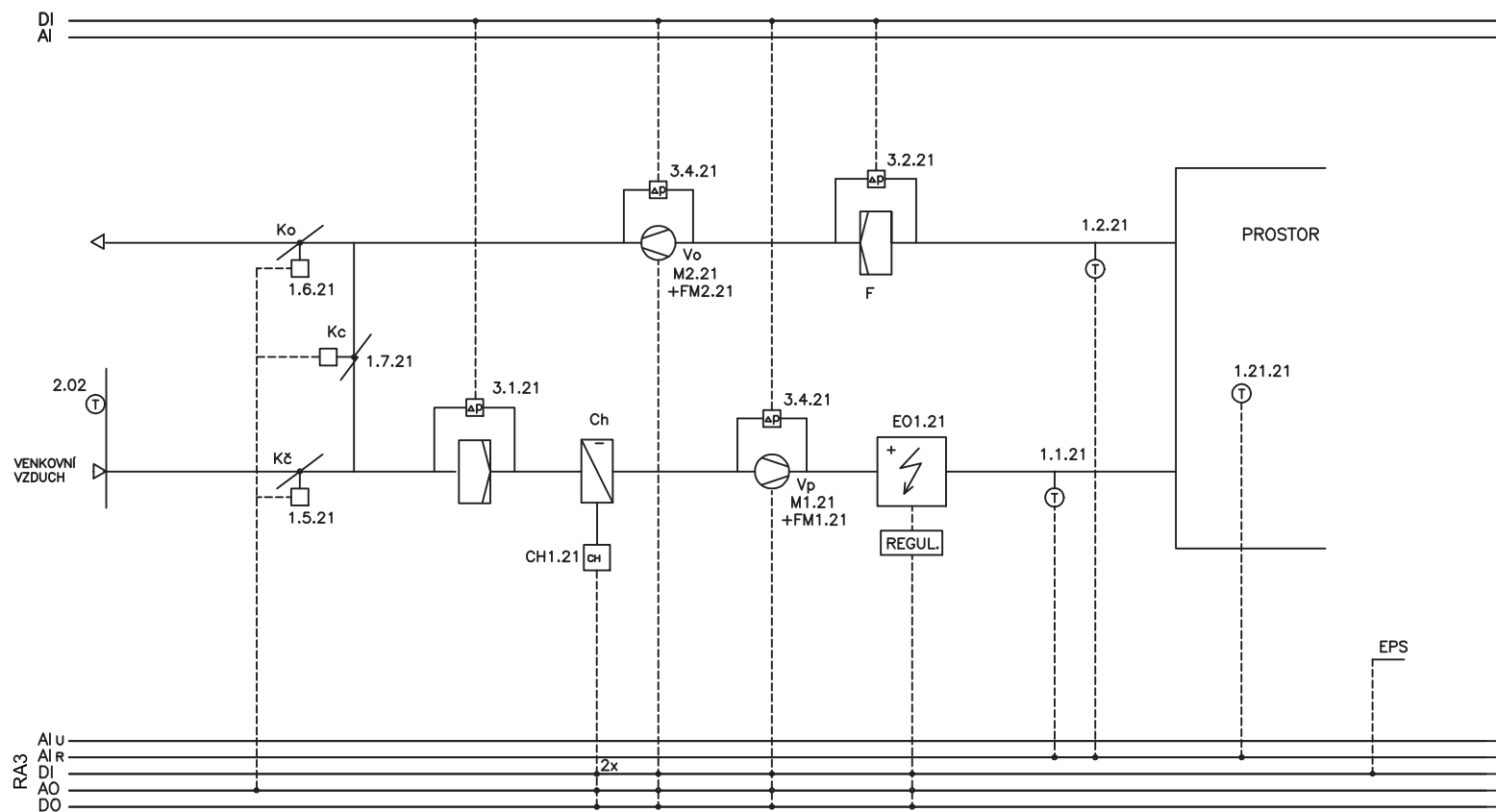
FANCOIL
F4



RA2
AI
DI
AO
DO

AI
DI
AO
DO

SCHEMA MaR VZT 21 – INTERAKTIVNÍ EXPOZICE LABYRINTU 2.NP ČÁST B
UMÍSTĚNÍ: STŘECHA



SCHEMA MaR VZT 22 – INTERAKTIVNÍ EXPOZICE LABYRINTU 2.NP ČÁST C
UMÍSTĚNÍ: STŘECHA

