

POZNÁMKY

PŘED OBJEDNÁVKOU VŠECH DVEŘÍ A ZÁRUBNÍ JE NUTNO ZAMĚŘIT SKUTEČNÉ ROZMĚRY OTVORU.

Barevnost dveří bude vzorkována a upřesněna v rámci autorského dozoru.

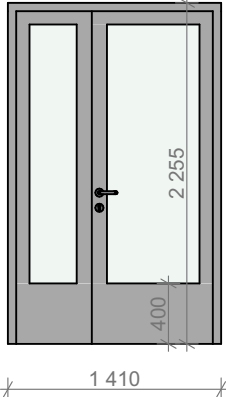
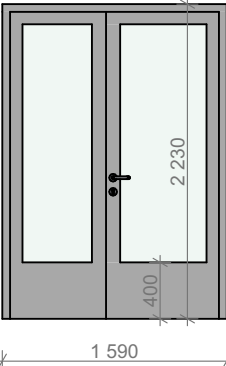
- OBRÁZKY VENKOVNÍCH VÝPLNÍ JSOU KRESLENY SCHEMATICKY
- BAREVNÉ ŘEŠENÍ VČETNĚ TYPU SKLA BUDE ODSOUHLASENO V RÁMCI AUTORSKÉHO DOZORU.
- KOTVENÍ PRVKŮ KE STAVEBNÍM KONSTRUKCÍM MUSÍ RESPEKTOVATA BEZ DEFORMACÍ PŘENÁŠET PRŮHYBY STAVEBNÍCH KONSTRUKCÍ

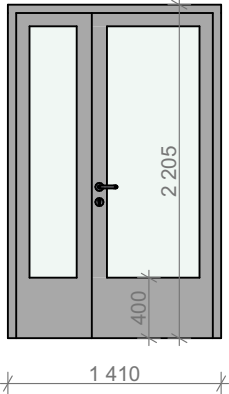
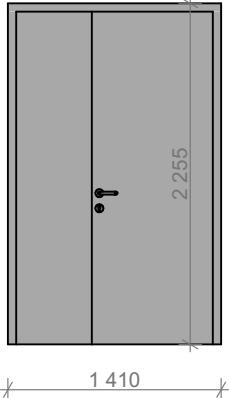
Dodavatel dveří musí zajistit:

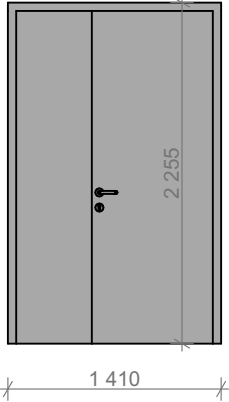
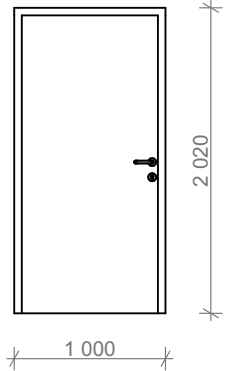
- vestavbu elektromechanických zámků a elektromagnetických otvíračů do dveří,
- vyvedení kabeláže z křídla dveří bezpečnostní průchodkou do rámu dveří a dále do navazující trubky pod omítkou,
- přípravu pro instalaci magnetického kontaktu systému PZTS do rámu dveří, včetně vyvedení kabeláže do navazující trubky pod omítkou.

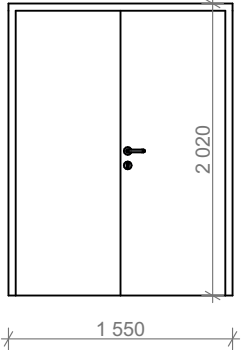
± 0,000 = 267,48 m n. m. Bpv

<div>NÁZEV STAVBY</div> <div>Rekonstrukce spojovacích chodeb pavilonu "G"</div> <div>VŠB-TUO</div> <div>Dokumentace pro provádění stavby</div>				<div>CHVÁLEK</div> <div>ATELIÉR</div>							
<div>HLAVNÍ PROJEKTANT</div> <div>Ing. Martin Ciešlar</div> <div>Ing. arch. Martin Chválek, MBA</div>		<div>ARCHITEKT</div> <div>Ing. arch. Martin Chválek, MBA</div> <div>Ing. arch. František Ullmann</div>		<div>PROJEKTANT</div> <div>Ing. Martin Ciešlar</div>		<div>VYPRACOVAL</div> <div>Ing. arch. Lumír Flagar</div>		<div>CHVÁLEK ATELIER s.r.o.</div> <div>Kafkova 1064/12</div> <div>702 00 OSTRAVA</div>		<div>IČO: 05725674</div> <div>tel.: 595 693 250</div> <div>email: info@chvalekatelier.cz</div>	
<div>OBJEDNATEL</div> <div>Vysoká škola báňská – Technická univerzita Ostrava, 17. listopadu 2172/15, 708 00 Ostrava – Poruba</div>				<div>STUPEŇ</div> <div>DPS</div>		<div>DATUM</div> <div>02 / 2024</div>					
<div>STAVEBNÍ OBJEKT</div> <div>SO01 - Chodby pavilonu G</div>				<div>ČÁST</div> <div>D.01.10 Architektonicko-stavební řešení</div>		<div>MĚŘÍTKO</div> <div></div>		<div>FORMÁT A4</div> <div>A4</div>			
<div>NÁZEV VÝKRESU</div> <div>Tabulka dveří</div>								<div>ARCHIVNÍ ČÍSLO</div> <div>23-029-5</div>			
								<div>ČÍSLO VÝKRESU</div> <div>D1.1-20.1</div>		<div>REVIZE</div> <div>R00</div>	
<div>TENTO DOKUMENT JE MAJETKEM SPOLEČNOSTI CHVÁLEK ATELIER s.r.o. , BEZ PÍSEMNÉHO SOVLÁSNÍ ODPOVĚDNÉHO ZÁSTUPCE FIRMY CHVÁLEK ATELIER s.r.o. NESMÍ BÝT DOKUMENT KOPÍROVÁN, POUŽIT NEBO PŘEDÁN TŘETÍ OSOBOU K DALŠÍMU POUŽITÍ</div>											

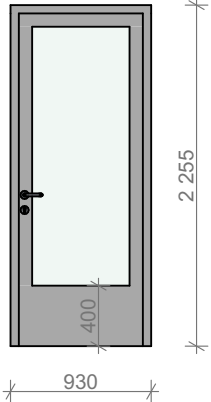
Ozn.	Schéma	ks	Podlaží (ks)	P/L	Rozměry		Popis	Zárubeň	Zasklení	Kování	Zámek	Práh	PO	Rw	Poznámka	
					Výška (mm)	Šířka (mm)										
A Dveře laboratoří																
G105, G106, G107, G108, G109, G110, G118, G119, G120, G121, G122, G124, G125, G129, G130, G303, G307, G308, G310, G312, G314, G323, G325, G327, G329, G331, G332, G334, G403, G405, G406, G408, G409, G410, G411, G412, G413, G414, G422, G423, G425, G426, G427, G428, G429, G430, G431, G432		48	1.NP (15) 3.NP (13) 4.NP (20)	L	2 200	1 300	Dveře atypické, bezpečnostní, hliníkové, otočné, dvoukřídlé, prosklené, lakované ve světle šedé barvě, bezpečnostní třída RC2	Systémová bezpečnostní zárubeň pro dodatečnou montáž v barvě dveří, montáž do zděného omítaného otvoru, přípojovací spáru doomítat a vytmelit	Bezpečno stní dvojsklo čiré, polep fólií v imitaci pískovan ého/ mléčného skla	Kování k elektromecha nickým zámkům, matný nerez, klika/klika - panika, štítové kování, podlahová zarážka, kabelová průchodka	Elektromech anický zámek, el. otvírač + čelní plech - skrytá montáž, zámek v systému generálního klíče	Padací lišta	-	32 dB	Příprava pro montáž přístupového systému - čtečka karet součástí dodávky SLP, u dveří 2x informační zásuvná cedulka A5 s popisem dle požadavku investora, magnetický skrytý senzor otevření s vývodem do svorkovnice, včetně dopojení na stávající zabezpečovací systémy	
G123		1	1.NP (1)	L	2 175	1 480	Dveře atypické, bezpečnostní, hliníkové, otočné, dvoukřídlé, prosklené, lakované ve světle šedé barvě, bezpečnostní třída RC2	Systémová bezpečnostní zárubeň pro dodatečnou montáž v barvě dveří, montáž do zděného omítaného otvoru, přípojovací spáru doomítat a vytmelit	Bezpečno stní dvojsklo čiré, polep fólií v imitaci pískovan ého/ mléčného skla	Kování k elektromecha nickým zámkům, matný nerez, klika/klika - panika, štítové kování, podlahová zarážka, kabelová průchodka	Elektromech anický zámek, el. otvírač + čelní plech - skrytá montáž, zámek v systému generálního klíče	Padací lišta	-	32 dB	Příprava pro montáž přístupového systému - čtečka karet součástí dodávky SLP, u dveří 2x informační zásuvná cedulka A5 s popisem dle požadavku investora, magnetický skrytý senzor otevření s vývodem do svorkovnice, včetně dopojení na stávající zabezpečovací systémy	

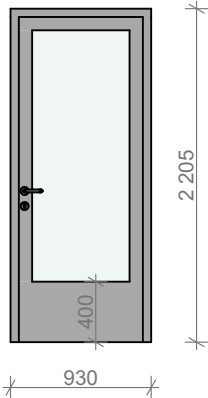
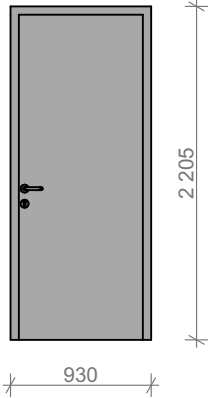
Ozn.	Schéma	ks	Podlaží (ks)	P/L	Rozměry		Popis	Zárubeň	Zasklení	Kování	Zámek	Práh	PO	Rw	Poznámka
					Výška (mm)	Šířka (mm)									
G203, G204, G206, G207, G208, G210, G212, G213, G214, G215, G222, G223, G225, G226, G228, G229, G231, G234		18	2.NP (18)	L	2 150	1 300	Dveře atypické, bezpečnostní, hliníkové, otočné, dvoukřídlé, prosklené, lakované ve světle šedé barvě, bezpečnostní třída RC2	Systémová bezpečnostní zárubeň pro dodatečnou montáž v barvě dveří, montáž do zděného omítaného otvoru, připojovací spáru doomítat a vytmelit	Bezpečnostní dvojsklo čiré, polep fólií v imitaci pískovaného/mléčného skla	Kování k elektromechanickým zámkům, matný nerez, klika/klika - panika, štítové kování, podlahová zarážka, kabelová průchodka	Elektromechanický zámek, el. otvírač + čelní plech - skrytá montáž, zámek v systému generálního klíče	Padací lišta	-	32 dB	Příprava pro montáž přístupového systému - čtečka karet součástí dodávky SLP, u dveří 2x informační cedulka A5 s popisem dle požadavku investora, magnetický skrytý senzor otevření s vývodem do svorkovnice, včetně dopojení na stávající zabezpečovací systémy
G305, G315		2	3.NP (2)	L	2 200	1 300	Dveře atypické, bezpečnostní, hliníkové, otočné, dvoukřídlé, plné, lakované ve světle šedé barvě, bezpečnostní třída RC2	Systémová bezpečnostní zárubeň pro dodatečnou montáž v barvě dveří, montáž do zděného omítaného otvoru, připojovací spáru doomítat a vytmelit	-	Kování k elektromechanickým zámkům, matný nerez, klika/klika - panika, štítové kování, podlahová zarážka, kabelová průchodka	Elektromechanický zámek, el. otvírač + čelní plech - skrytá montáž, zámek v systému generálního klíče	Padací lišta	-	37 dB	Příprava pro montáž přístupového systému - čtečka karet součástí dodávky SLP, u dveří 2x informační zásuvná cedulka A5 s popisem dle požadavku investora, magnetický skrytý senzor otevření s vývodem do svorkovnice, včetně dopojení na stávající zabezpečovací systémy

Ozn.	Schéma	ks	Podlaží (ks)	P/L	Rozměry		Popis	Zárubeň	Zasklení	Kování	Zámek	Práh	PO	Rw	Poznámka
					Výška (mm)	Šířka (mm)									
G322		1	3.NP (1)	L	2 200	1 300	Dveře atypické, požární, bezpečnostní, hliníkové, otočné, dvoukřídlé, plné, lakované ve světle šedé barvě, bezpečnostní třída RC2	Systémová, požární, bezpečnostní zárubeň pro dodatečnou montáž v barvě dveří, montáž do zděného omítaného otvoru, připojovací spáru doomítat a vytmelit	-	Kování k elektromechanickým zámkům, matný nerez, klika/klika - panika, štítové kování, podlahová zarážka, kabelová průchodka	Elektromechanický zámek, el. otvírač + čelní plech - skrytá montáž, zámek v systému generálního klíče	Padací lišta	EW90 DP1-C	32 dB	Příprava pro montáž přístupového systému - čtečka karet součástí dodávky SLP, u dveří 2x informační zásuvná cedulka A5 s popisem dle požadavku investora, magnetický skrytý senzor otevření s vývodem do svorkovnice, včetně dopojení na stávající zabezpečovací systémy
G418a		1	4.NP (1)	P	1 970	900	Dveře vnitřní, požární, dřevěné, otočné, jednokřídlé, plné, s polodrážkou, laminované HPL fólií v bílé barvě, bezpečnostní třída RC2	Stávající ocelová zárubeň, opatřená novým nátěrem v bílé barvě	-	Kování k elektromechanickým zámkům, matný nerez, klika/klika - panika, štítové kování, kabelová průchodka	Elektromechanický zámek, el. otvírač + čelní plech - skrytá montáž, zadlabávací zámek v systému generálního klíče	Padací lišta	EI30 DP3-C1	32 dB	Příprava pro montáž přístupového systému - čtečka karet součástí dodávky SLP, u dveří 2x informační zásuvná cedulka A5 s popisem dle pož. investora, okopový nerez plech, magnetický skrytý senzor otevření s vývodem do svorkovnice, včetně dopojení na stávající zabezpečovací systémy

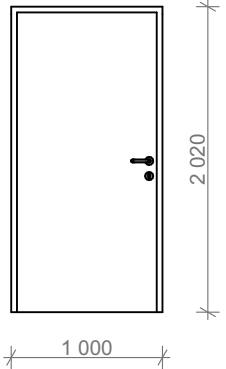
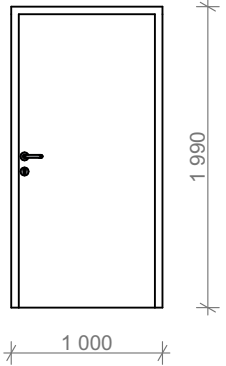
Ozn.	Schéma	ks	Podlaží (ks)	P/L	Rozměry		Popis	Zárubeň	Zasklení	Kování	Zámek	Práh	PO	Rw	Poznámka
					Výška (mm)	Šířka (mm)									
G418b		1	4.NP (1)	L	1 970	1 450	Dveře vnitřní, požární, dřevěné, otočné, jednokřídlé, plné, s polodrážkou, laminované HPL fólií v bílé barvě, bezpečnostní třída RC2	Stávající ocelová zárubeň, opatřená novým nátěrem v bílé barvě	-	Kování k elektromechanickým zámkům, matný nerez, klika/klika - panika, štítové kování, podlahová zarážka, kabelová průchodka	Elektromechanický zámek, el. otvírač + čelní plech - skrytá montáž, zadlabávací zámek v systému generálního klíče	Padací lišta	EI30 DP3-C1	32 dB	Příprava pro montáž přístupového systému - čtečka karet součástí dodávky SLP, u dveří 2x informační zásuvná cedulka A5 s popisem dle pož. investora, okopový nerez plech, magnetický skrytý senzor otevření s vývodem do svorkovnice, včetně dopojení na stávající zabezpečovací systémy

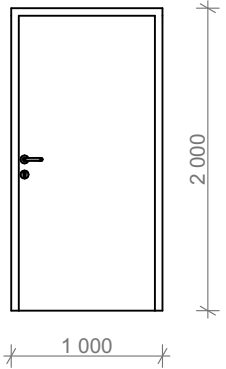
## B Dveře laboratorí a pracoven

G128, G131, G304, G306, G309, G311, G313, G324, G326, G328, G330, G334, G407, G415, G424		15	1.NP (2) 3.NP (10) 4.NP (3)	L	2 200	820	Dveře atypické, bezpečnostní, hliníkové, otočné, jednokřídlé, prosklené, lakované ve světle šedé barvě, bezpečnostní třída RC2	Systémová bezpečnostní zárubeň pro dodatečnou montáž v barvě dveří, montáž do zděného omítaného otvoru, přípojovací spáru doomítat a vytmelit	Bezpečnostní dvojsklo čiré, polep fólií v imitaci pískovaného/mléčného skla	Kování k elektromechanickým zámkům, matný nerez, klika/klika - panika, štítové kování, kabelová průchodka	Elektromechanický zámek, el. otvírač + čelní plech - skrytá montáž, zámek v systému generálního klíče	Padací lišta	-	32 dB	Příprava pro montáž přístupového systému - čtečka karet součástí dodávky SLP, u dveří 2x informační zásuvná cedulka A5 s popisem dle požadavku investora, magnetický skrytý senzor otevření s vývodem do svorkovnice, včetně dopojení na stávající zabezpečovací systémy
--	--	----	-----------------------------------	---	-------	-----	--	---	---	---	---	--------------	---	-------	--

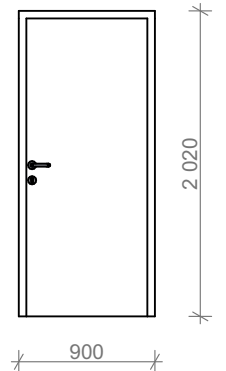
Ozn.	Schéma	ks	Podlaží (ks)	P/L	Rozměry		Popis	Zárubeň	Zasklení	Kování	Zámek	Práh	PO	Rw	Poznámka
					Výška (mm)	Šířka (mm)									
G205, G209, G211, G227, G233		5	2.NP (5)	L	2 150	820	Dveře atypické, bezpečnostní, hliníkové, otočné, jednokřídlé, prosklené, lakované ve světlé šedé barvě, bezpečnostní třída RC2	Systémová bezpečnostní zárubeň pro dodatečnou montáž v barvě dveří, montáž do zděného omítaného otvoru, přípojení spáru doomítat a vytmelit	Bezpečnostní dvojsklo čiré, polep fólií v imitaci pískovaného/mléčného skla	Kování k elektromechanickým zámkům, matný nerez, klika/klika - panika, štítové kování, kabelová průchodka	Elektromechanický zámek, el. otvírač + čelní plech - skrytá montáž, zámek v systému generálního klíče	Padací lišta	-	32 dB	Příprava pro montáž přístupového systému - čtečka karet součástí dodávky SLP, u dveří 2x informační zásuvná cedulka A5 s popisem dle požadavku investora, magnetický skrytý senzor otevření s vývodem do svorkovnice, včetně dopojení na stávající zabezpečovací systémy
G224		1	2.NP (1)	L	2 150	820	Dveře atypické, bezpečnostní, hliníkové, otočné, jednokřídlé, plné, lakované ve světlé šedé barvě, bezpečnostní třída RC2	Systémová bezpečnostní zárubeň pro dodatečnou montáž v barvě dveří, montáž do zděného omítaného otvoru, přípojení spáru doomítat a vytmelit	-	Kování k elektromechanickým zámkům, matný nerez, klika/klika - panika, štítové kování, kabelová průchodka	Elektromechanický zámek, el. otvírač + čelní plech - skrytá montáž, zámek v systému generálního klíče	Padací lišta	-	37 dB	Příprava pro montáž přístupového systému - čtečka karet součástí dodávky SLP, u dveří 2x informační zásuvná cedulka A5 s popisem dle požadavku investora, magnetický skrytý senzor otevření s vývodem do svorkovnice, včetně dopojení na stávající zabezpečovací systémy

### C Dveře vzduchotechniky

Ozn.	Schéma	ks	Podlaží (ks)	P/L	Rozměry		Popis	Zárubeň	Zasklení	Kování	Zámek	Práh	PO	Rw	Poznámka
					Výška (mm)	Šířka (mm)									
G102, G111, G117, G316, G321, G416, G421, G433		8	1.NP (3) 3.NP (2) 4.NP (3)	L	1 970	900	Dveře vnitřní, dřevěné, otočné, jednokřídlé, plné, s polodrážkou, laminované HPL fólií v bílé barvě	Nová ocelová obložková zárubeň, opatřená nátěrem v bílé barvě, připojovací spáru těsnit v souladu s požadavkem na útlum 37 dB	-	Kování klika/ klika, matný nerez, štítové kování	zadlabávací zámek v systému generálního klíče	-	-	37 dB	Na dveřích nalepovací nápis "ELEKTRICKÁ PROVOZOVNA / VZT"
G132, G202, G235, G302, G335		5	1.NP (1) 2.NP (2) 3.NP (2)	L	1 940	900	Dveře vnitřní, dřevěné, otočné, jednokřídlé, plné, s polodrážkou, laminované HPL fólií v bílé barvě	Nová ocelová obložková zárubeň, opatřená nátěrem v bílé barvě, připojovací spáru těsnit v souladu s požadavkem na útlum 37 dB	-	Kování klika/ klika, matný nerez, štítové kování	zadlabávací zámek v systému generálního klíče	-	-	37 dB	Na dveřích nalepovací nápis "ELEKTRICKÁ PROVOZOVNA / VZT"

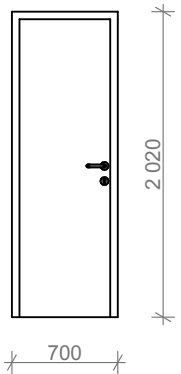
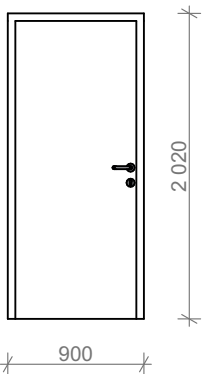
Ozn.	Schéma	ks	Podlaží (ks)	P/L	Rozměry		Popis	Zárubeň	Zasklení	Kování	Zámek	Práh	PO	Rw	Poznámka
					Výška (mm)	Šířka (mm)									
G216, G221, G402		3	2.NP (2) 4.NP (1)	L	1 950	900	Dveře vnitřní, dřevěné, otočné, jednokřídlé, plné, s polodrážkou, laminované HPL fólií v bílé barvě	Nová ocelová obložková zárubeň, opatřená nátěrem v bílé barvě, připojovací spáru těsnit v souladu s požadavkem na útlum 37 dB	-	Kování klika/ klika, matný nerez, štítové kování	zadlabávací zámek v systému generálního klíče	-	-	37 dB	Na dveřích nalepovací nápis "ELEKTRICKÁ PROVOZOVNA / VZT"

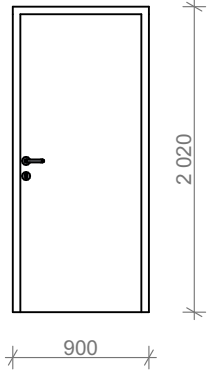
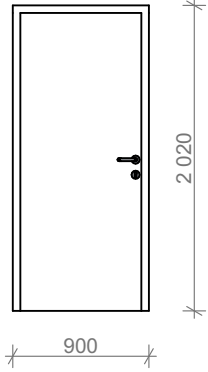
#### D Úklid

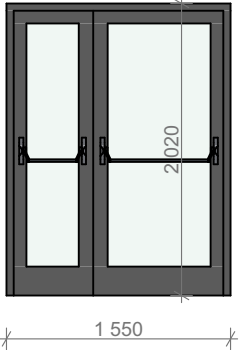
G112, G217, G417		3	1.NP (1) 2.NP (1) 4.NP (1)	L	1 970	800	Dveře vnitřní, dřevěné, otočné, jednokřídlé, plné, s polodrážkou, laminované HPL fólií v bílé barvě	Nová ocelová obložková zárubeň, opatřená nátěrem v bílé barvě	-	Kování klika/ klika, matný nerez, štítové kování	zadlabávací zámek v systému generálního klíče	-	-	-	U dveří informační zásuvná cedulka A5 s popisem "ÚKLID" dle požadavku investora, okopový nerezový plech
------------------	--	---	----------------------------------	---	-------	-----	---	---	---	--	---	---	---	---	---

#### E WC a Úklid

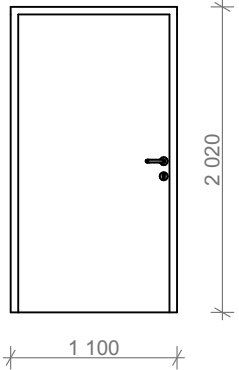


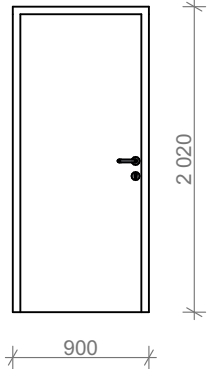
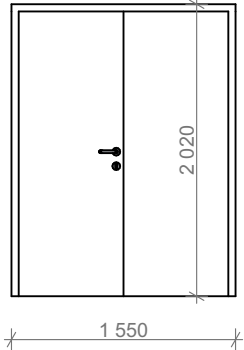
Ozn.	Schéma	ks	Podlaží (ks)	P/L	Rozměry		Popis	Zárubeň	Zasklení	Kování	Zámek	Práh	PO	Rw	Poznámka
					Výška (mm)	Šířka (mm)									
G114, G218, G418		3	1.NP (1) 2.NP (1) 4.NP (1)	P	1 970	600	Dveře vnitřní, dřevěné, otočné, jednokřídlé, plné, s polodrážkou, laminované HPL fólií v bílé barvě	Nová ocelová obložková zárubeň, opatřená nátěrem v bílé barvě	-	Kování klika/klika, matný nerez, štítové kování	zadlabávací zámek v systému generálního klíče	-	-	-	Informační zásuvná cedulka A5 s popisem "ÚKLID" dle požadavku investora, větrací mřížky a okopový plech v provedení dle odpovídajících dveří ve 3.NP
G115, G219, G419		3	1.NP (1) 2.NP (1) 4.NP (1)	P	1 970	800	Dveře vnitřní, dřevěné, otočné, jednokřídlé, plné, s polodrážkou, laminované HPL fólií v bílé barvě	Nová ocelová obložková zárubeň, opatřená nátěrem v bílé barvě	-	Kování klika/klika, matný nerez, štítové kování	zadlabávací zámek v systému generálního klíče	-	-	-	Informační zásuvná cedulka A5 s popisem "WC" dle požadavku investora, dále hmatovým štítkem v braillově písmu ve výšce 200 mm nad klikou v souladu s vyhl. 398/2009 Sb., větrací mřížky a okopový plech v provedení dle odpovídajících dveří ve 3.NP
F Kanceláře															

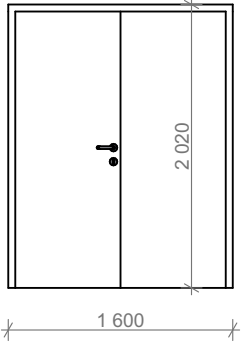
Ozn.	Schéma	ks	Podlaží (ks)	P/L	Rozměry		Popis	Zárubeň	Zasklení	Kování	Zámek	Práh	PO	Rw	Poznámka
					Výška (mm)	Šířka (mm)									
G218a, G218b		2	2.NP (2)	L	1 970	800	Protipožární dveře vnitřní, dřevěné, otočné, jednokřídlové, plné, s polodrážkou, laminované HPL fólií v bílé barvě, bezpečnostní třída RC2	Nová ocelová obložková zárubeň, opatřená nátěrem v bílé barvě	-	Kování klika/klika, matný nerez, štítové kování	zadlabávací zámek v systému generálního klíče	-	EI30 DP3-C1	32 dB	U dveří informační zásuvná cedulka s popisem dle požadavku investora, okopový nerezový plech
G218c		1	2.NP (1)	P	1 970	800	Protipožární dveře vnitřní, dřevěné, otočné, jednokřídlové, plné, s polodrážkou, laminované HPL fólií v bílé barvě, bezpečnostní třída RC2	Nová ocelová obložková zárubeň, opatřená nátěrem v bílé barvě	-	Kování klika/klika, matný nerez, štítové kování	zadlabávací zámek v systému generálního klíče	-	EI30 DP3-C0	32 dB	U dveří informační zásuvná cedulka A5 s popisem dle požadavku investora, okopový nerezový plech
G Dveře chodby															

Ozn.	Schéma	ks	Podlaží (ks)	P/L	Rozměry		Popis	Zárubeň	Zasklení	Kování	Zámek	Práh	PO	Rw	Poznámka
					Výška (mm)	Šířka (mm)									
G116, G220, G320, G420		4	1.NP (1) 2.NP (1) 3.NP (1) 4.NP (1)	L	1 970	1 450	Protipožární vnitřní únikové mechanické dveře, hliníkové, dvoukřídle. symetrické, otočné, rámové prosklené, povrch komaxit v tmavě šedé barvě	Protipožární zárubeň rámová, hliníková, montáž do zděné přičky tl. 150 mm, v barvě dveří	Protipožá rní sklo kalené, čiré, polep fólií - 2x kontrastní označení pr. 50 mm ve vzdáleno sti 150 mm	Klika/hrazda paniková, broušená nerez, obě křídla se samozavírač em, s koordinátore m otevření, hl. křídlo stále otevřené s magnet. pojistkou, napojené na FPS	Protipožární mechanický zadlabací zámek v systému generálního klíče	Padací lišta	EW30 DP3-C3	-	-

#### I Ostatní

G112a		1	1.NP (1)	P	1 970	1 000	Protipožární dveře vnitřní, dřevěné, otočné, jednokřídle, plné, s polodrážkou, laminované HPL fólií v bílé barvě	Stávající ocelová zárubeň, opatřená novým nátěrem v bílé barvě	-	Kování klika/ klika, matný nerez, štítové kování	zadlabávací zámek v systému generálního klíče	Padací lišta	EI30 DP3-C0	-	Informační zásuvná cedulka A5 s popisem dle požadavku investora, okopový nerez plech
-------	--	---	----------	---	-------	-------	--	---	---	---	---	-----------------	----------------	---	--

Ozn.	Schéma	ks	Podlaží (ks)	P/L	Rozměry		Popis	Zárubeň	Zasklení	Kování	Zámek	Práh	PO	Rw	Poznámka
					Výška (mm)	Šířka (mm)									
G113		1	1.NP (1)	P	1 970	800	Protipožární dveře vnitřní, dřevěné, otočné, jednokřídlé, plné, s polodrážkou, laminované HPL fólií v bílé barvě	Ocelová protipožární zárubeň, v bílé barvě	-	Kování klika/klika, matný nerez, štítové kování	zadlabávací zámek v systému generálního klíče	Padací lišta	EI30 DP3-C0	-	Informační zásuvná cedulka A5 s popisem "HLAVNÍ UZÁVĚR PLYNU" dle požadavku investora, okopový nerez plech
G113a		1	1.NP (1)	P	1 970	1 450	Protipožární dveře vnitřní, dřevěné, otočné, dvoukřídlé, plné, s polodrážkou, laminované HPL fólií v bílé barvě	Stávající ocelová zárubeň, opatřená novým nátěrem v bílé barvě	-	Kování klika/klika, matný nerez, štítové kování	zadlabávací zámek v systému generálního klíče	Padací lišta	EI30 DP3-C0	-	Informační zásuvná cedulka s popisem dle požadavku investora, okopový nerez plech

Ozn.	Schéma	ks	Podlaží (ks)	P/L	Rozměry		Popis	Zárubeň	Zasklení	Kování	Zámek	Práh	PO	Rw	Poznámka
					Výška (mm)	Šířka (mm)									
H210		1	2.NP (1)	P	1 970	1 500	Protipožární dveře vnitřní, dřevěné, otočné, dvoukřídlé, plné, s polodrážkou, laminované HPL fólií v bílé barvě	Stávající ocelová zárubeň, opatřená novým nátěrem v bílé barvě	-	Kování klika/klika, matný nerez, štítové kování	zadlabávací zámek v systému generálního klíče	Padací lišta	EI30 DP3-C2	-	Informační zásuvná cedulka A5 s popisem dle požadavku investora, okopový nerez plech