

# Manuál jednotného vizuálního stylu

VERZE 1.0

Vážený uživateli manuálu jednotného vizuálního stylu VŠB – Technické univerzity Ostrava, připravili jsme pro Vás soubor pravidel, která by Vám měla pomoci s přípravou materiálů pro vnitřní i vnější komunikaci naší univerzity.

Současný vizuální styl používáme od ledna 2019. Přechod ze starého stylu na nový je však dlouhodobý proces, který stále probíhá. Jako nejlepší kanál pro sdílení podkladů k vizuálnímu stylu jsme zvolili web [vizual.vsb.cz](http://vizual.vsb.cz), kde můžete nalézt aktualizované verze logotypů, dokumentů, prezentací, grafických podkladů atd.

Abychom společně dosáhli správné aplikace pravidel tohoto manuálu, pokud tvoříte grafiku sami nebo i s externími dodavateli a nejde pouze o použití univerzitních šablon, zasílejte grafiku ke schválení na [vizual@vsb.cz](mailto:vizual@vsb.cz). Na stejný e-mail můžete zasílat i své související dotazy, připomínky a návrhy.

Děkujeme za trpělivost a spolupráci.

# Obsah

	Značka	4
	Barevná identifikace	20
	Typografie	27
	Tiskové aplikace	33
	Digitální aplikace	53
	Reklamní předměty	58
	Piktogramy	71
	Fotografie	74



klikněte  
na navigaci



# Značka

- |   |                               |    |                                         |
|---|-------------------------------|----|-----------------------------------------|
| 1 | Názvy univerzity a fakult     | 8  | Logotyp na podkladové ploše             |
| 2 | Logo VŠB-TUO                  | 9  | Minimální velikost logotypu             |
| 3 | Ochranná zóna logotypu        | 10 | Velikost logotypu pro formátovou řadu A |
| 4 | Barevné logo                  | 11 | Úrovně logotypu                         |
| 5 | Barevné logo na podkladu      | 12 | Zkratkové formy logotypu                |
| 6 | Achromatické logo             | 13 | Zakázané varianty logotypu              |
| 7 | Achromatické logo na podkladu |    |                                         |

## Názvy univerzity a fakult

Celý název univerzity dle zákona o VŠ je: Vysoká škola báňská – Technická univerzita Ostrava. Tento název je také zakotven ve Statutu, který vyhlašuje rektor po schválení Akademickým senátem univerzity a po registraci Ministerstvem školství, mládeže a tělovýchovy ČR.

Kromě poslední nejkratší verze zkratky názvu univerzity se používá všude pomlčka, kterou z obou stran oddělujeme mezerami. V nejkratší verzi jde o spojovník. Jde o pojmenování pro krátkou vodorovnou čárku, která spojuje dva výrazy bez mezer. Pokud se spojovník objeví na konci řádku, musíme ho napsat i na začátek řádku následujícího.

### CELÝ NÁZEV

Vysoká škola báňská – Technická univerzita Ostrava

### POVOLENÉ ZKRATKY

VŠB – Technická univerzita Ostrava  
VŠB-TUO

### VÝČET V POŘADÍ VYCHÁZEJÍCÍM Z HISTORICKÉ POSLOUPNOSTI VZNIKU FAKULT

Hornicko-geologická fakulta  
Fakulta materiálově-technologická  
Fakulta strojní  
Ekonomická fakulta  
Fakulta elektrotechniky a informatiky  
Fakulta stavební  
Fakulta bezpečnostního inženýrství

### CIZOJAZYČNÉ NÁZVY UNIVERZITY

ANGLICKY  
VSB - Technical University of Ostrava

NĚMECKY  
VSB - Technische Universität Ostrava

FRANCOUZSKY  
VSB - Université Technique d'Ostrava

ŠPANĚLSKY  
VSB - Universidad Técnica de Ostrava

RUSKY  
ВШБ - Технический университет Острава

V případě, že bude název univerzity použit u jazykové mutace, která je jiná než tyto výše uvedené, bude použita verze v anglickém jazyce.

## Logo VŠB-TUO

Logo obsahuje symbol (znak) a slovní značku (logotyp).

Typografická část loga je vysázena písmem Drive Mono. Ve zkratce VŠB je použit řez Medium, zbylá část logotypu je vysázena řezem Book.

Autory loga jsou Argir Ziovský a Marek Chmiel.



Znak je grafickou zkratkou plastiky Prométheus, reliéfu umístěného v průčelí budovy rektorátu VŠB-TUO.



Autorem plastiky je Vladislav Gajda: Prométheus / Rozmach vědy, techniky a civilizace 1968-1973.



### 1.3



## Ochranná zóna logotypu




Ochranná zóna definuje prostor ve kterém se nesmí nalézat žádné prvky grafiky kromě podkladu.



Prvkem grafiky je myšleno jiné logo, text, textura, fotografie atd. Tato zóna je minimální a může být zvětšena.



Velikost ochranné zóny je dána velikostí znaku v logu (A).



## Kombinace logotypů

Při použití vícero log univerzity, nebo při jejich kombinaci se značkami partnerů platí tato pravidla:

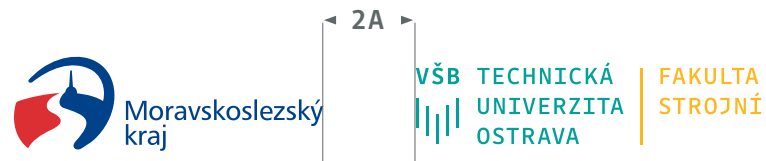
Mezi logotypy musí být dodržena minimální vzdálenost o délce  $2A$ , přičemž  $A$  odpovídá výšce znaku základního logotypu univerzity.

Velikost log by měla mít maximálně stejnou výšku pro dosažení sjednocení a rovnováhy ve finální vizuální komunikaci. Výjimkou jsou loga, která dominují více než ostatní a narušují tak rovnováhu kompozice.

Uplatňuje se zmenšení těchto logotypů do rozměru tak, aby ve finále kompozičně ladila s ostatními logy. Pořadí log je závislé na nadřazenosti, důležitosti a jiných závazných předpisech.

Při větším počtu logotypů umístěných do více řádků na ploše je vzdálenost mezi logy stejná jak vertikálně, tak horizontálně, tedy ( $2A$ ).

### HORIZONTÁLNÍ USPOŘÁDÁNÍ



### VERTIKÁLNÍ USPOŘÁDÁNÍ





## Barevné logo

Základní barevné provedení (Pantone 3272) se aplikuje na vícebarevný materiálech.

Barevnost loga vychází z původního historického pojetí znaku univerzity a z architektonických prvků (univerzity).

Zelená barva rovněž vystihuje montánní tradici naší univerzity.

VŠB TECHNICKÁ  
UNIVERZITA  
OSTRAVA

ANGLICKOJAZYČNÉ LOGO

VSB TECHNICAL  
UNIVERSITY  
OF OSTRAVA

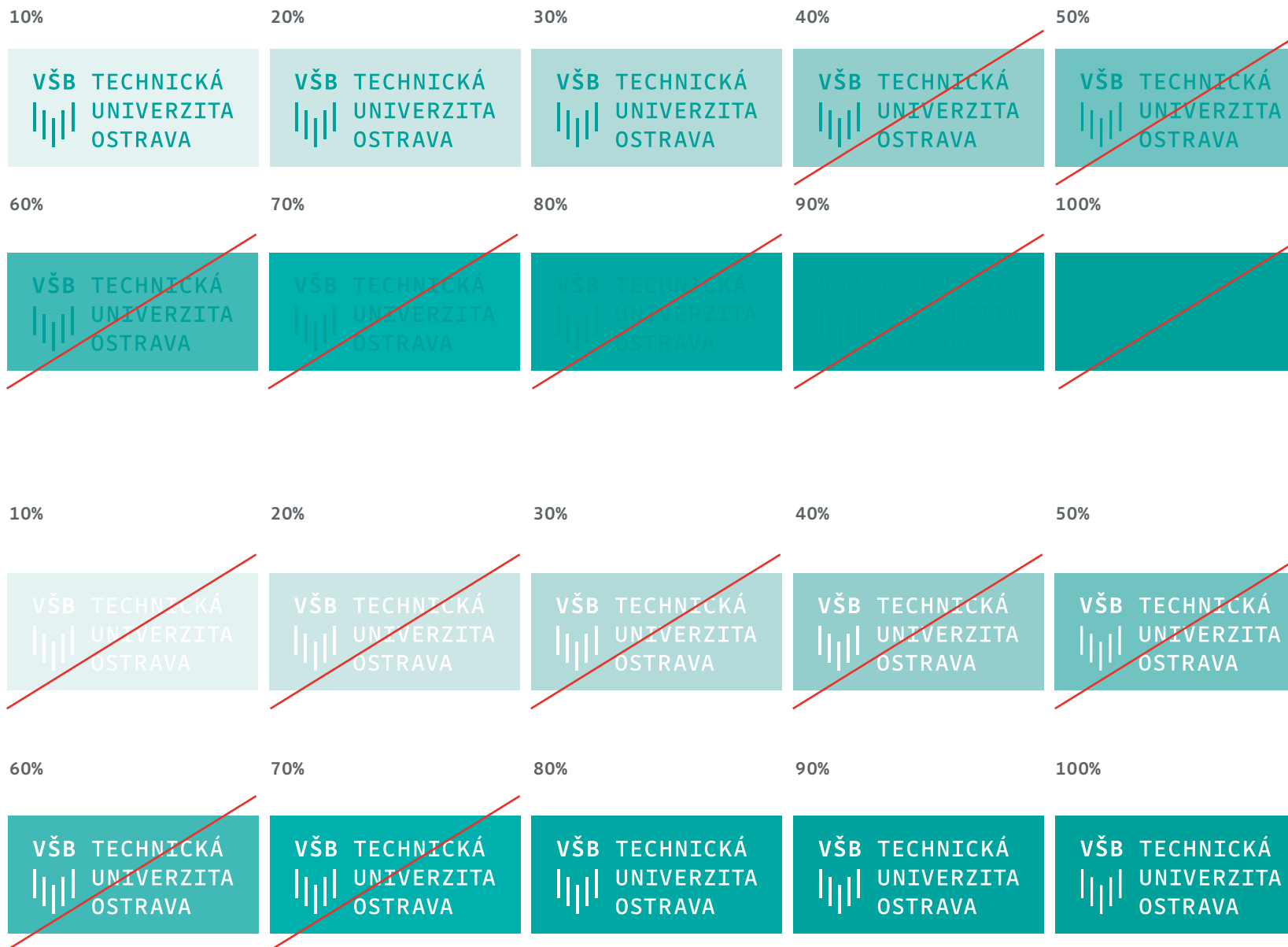
Pantone  
3272 C

CMYK	94 0 48 0
RGB	0 164 153
HEX/HTML	00A499
RAL	5018
FÓLIE	Oracal 054 G (lesklá)
FÓLIE	Oracal 054 M (matná)

## Barevné logo na podkladu

Dobrá čitelnost loga VŠB-TUO je zajištěna na podkladu o tmavosti odpovídající maximálně 30% odstínu jeho barvy.

Na tmavším podkladu se používá logotyp v negativu. Podklad pro tuto variantu by ale neměl být světlejší než ekvivalent 80% odstínu barvy loga.



## Achromatické logo

Achromatická, černobílá varianta loga se používá všude tam, kde technologie reprodukce nedovoluje použít barevné logo, např. razítka, fax, černobílý tisk, apod.

**VŠB TECHNICKÁ  
UNIVERZITA  
OSTRAVA**

ANGLICKOJAZYČNÉ LOGO

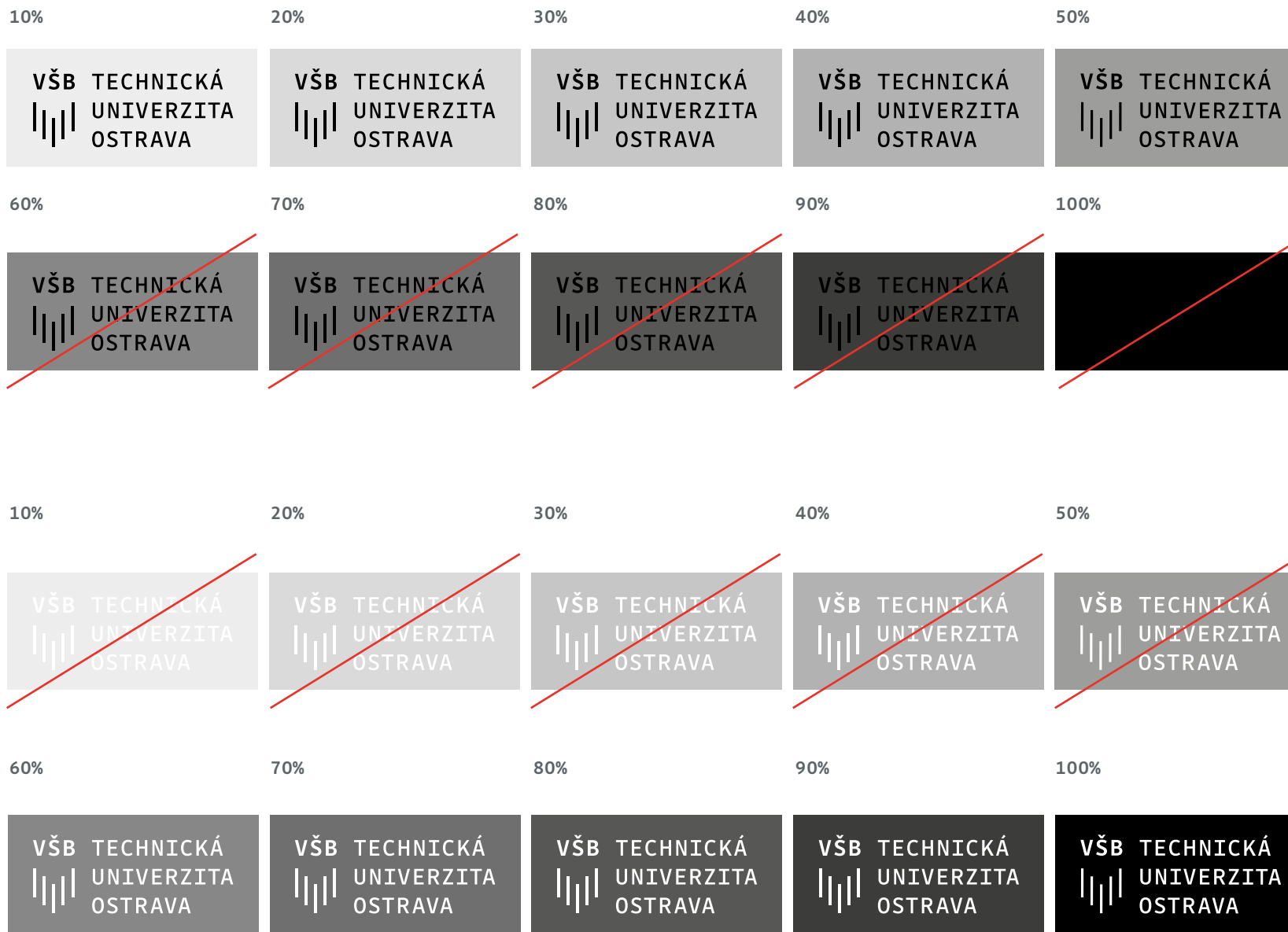
**VSB TECHNICAL  
UNIVERSITY  
OF OSTRAVA**

Pantone  
Process Black C

CMYK	0 0 0 100
RGB	0 0 0
HEX/HTML	000000
RAL	9005
FÓLIE	Oracal 070 G (lesklá)
FÓLIE	Oracal 070 M (matná)

## Achromatické logo na podkladu



Achromatická, černobílá varianta loga se používá všude tam, kde technologie reprodukce nedovoluje použít barevné logo, např. razítka, fax, černobílý tisk apod.



## Logotyp na podkladové ploše

Výsledkem správného užití logotypu na podkladové ploše musí být vždy zachování jeho dobré čitelnosti.

Základní barvou podkladové plochy pro pozitivní variantu logotypu je bílá. V případech, kdy publikace nebo grafický projekt vyžaduje použití logo na jinou podkladovou barvu nebo fotografii, je nutno se držet pravidel stanovených v tomto manuálu. V případech, kdy není základní logotyp na podkladové ploše dobře čitelný, je nutno přizpůsobit podkladovou plochu v plné barvě buď bílé, nebo černé a rozměrům adekvátním minimálně ochranné zóně dle vizuálu.



## Minimální velikost logotypu

Minimální velikost loga zaručuje dobrou čitelnost logotypu. Minimální velikost pro použití loga je stanovena výškou české verze loga s diakritikou na 9 mm.

Minimální velikost je stejná pro užití pozitivní i negativní varianty loga. Maximální velikost loga není stanovena.

Minimální velikost loga je nejmenší přípustná velikost reprodukce loga garantující jeho viditelnost a dobrou komunikaci s ostatními grafickými prvky.

Není možné aplikovat logo o velikost menší než je přípustné (povolené) velikost.

DOPORUČENÁ VÝŠKA  
FORMÁT A4

CZ



MINIMÁLNÍ DOPORUČENÁ  
VÝŠKA

9 mm



EN



8 mm





## 1.10



### Velikosti logotypu pro formátovou řadu A




Základní velikost logotypu je definována pro formát A4 (46 x 18 mm). Velikosti pro ostatní formáty jsou doporučenými násobky základní velikosti.




0 10 20 30 40 50 60 70 80 90 100 110 120 130 140 150 160 170 180 190 200

A0



400%  
183 X 72 mm

A1



283%  
130 X 51 mm

A2



200%  
92 X 36 mm

A3



141%  
65 X 25 mm

A4



100%  
46 X 18 mm

A5



70,7%  
32 X 13 mm

## Úrovně logotypu

Jednotlivé úrovně jsou odděleny svislou čarou o síle linek symbolu loga.

První úroveň logotypu je VŠB - Technická univerzita Ostrava. Druhou pak fakulta nebo výzkumné centrum.

Třetí úroveň je vyhrazena pro katedry a pracoviště podřízené 2. úrovni.

Logotypy kateder a pracovišť 3. úrovně musí vždy obsahovat i 2. úroveň.

I. ÚROVEŇ

II. ÚROVEŇ

III. ÚROVEŇ

VŠB TECHNICKÁ  
UNIVERZITA  
OSTRAVA

EKONOMICKÁ  
FAKULTA

DĚKANÁT  
EKF

KONSTRUKCE

VŠB TECHNICKÁ  
UNIVERZITA  
OSTRAVA

EKONOMICKÁ  
FAKULTA

DĚKANÁT  
EKF

 $Y = 0,85X$ 

I. ÚROVEŇ

III. ÚROVEŇ

VŠB TECHNICKÁ  
UNIVERZITA  
OSTRAVA

DĚKANÁT  
EKF



## Zkratkové formy logotypu

Zkratková forma logotypu univerzity je vždy ve tvaru VŠB-TUO. Zkratka jen VŠB není přípustná!

Zkrácené názvy fakult jsou tyto: HGF, FMT, FS, EKF, FEI, FAST, FBI.

Zkrácené názvy vědeckých center jsou tyto: CEET, IET, VEC, CNT, ENET, IT4I.

### PLNÝ NÁZEV

#### I. ÚROVEŇ

VŠB TECHNICKÁ  
UNIVERZITA  
OSTRAVA

#### II. ÚROVEŇ

VŠB TECHNICKÁ | EKONOMICKÁ  
UNIVERZITA | FAKULTA  
OSTRAVA

#### III. ÚROVEŇ

VŠB TECHNICKÁ | EKONOMICKÁ | DĚKANÁT  
UNIVERZITA | FAKULTA | EKF  
OSTRAVA

Zkratky tvoříme vždy z vyšších úrovní, nestřídáme zkratku a plný název.

~~VŠB TECHNICKÁ | EKF [PLNÝ NÁZEV] [ZKRATKA]  
UNIVERZITA  
OSTRAVA~~

### ZKRATKOVÁ FORMA

VŠB TUO [ZKRATKA]  
|||

VŠB TUO | EKF [ZKRATKA] [ZKRATKA]  
|||

VŠB TUO | EKONOMICKÁ  
||| FAKULTA

VŠB TUO | EKF | DĚKANÁT [ZKRATKA] [ZKRATKA] [PLNÝ NÁZEV]  
||| EKF

~~VŠB TECHNICKÁ | EKF | DĚKANÁT [PLNÝ NÁZEV] [ZKRATKA] [PLNÝ NÁZEV]  
UNIVERZITA  
OSTRAVA~~

## 1.13

### Zakázané varianty logotypu

Protože logotyp je základním elementem vizuální identifikace univerzity, je nutné dbát na jeho správné použití a reprodukci.

Logotyp je přesně definován co do velikosti, barevnosti a kompozice (1-3 úroveň). Použití logotypu v přesně definované variantě umocňuje dobrou čitelnost a zapamatovatelnost.

Proto není dovoleno jakkoliv modifikovat logotyp, zvláště pak je nutno se vyhnout: Změnám tvaru a velikosti, použití jiného fontu nebo řezu, změnám barev nebo jeho části, změnám znaku, pozice a barevnost, dodání stínu nebo obrysu, ignorování pořadí úrovní, vlastní modifikaci

#### Důležité:

Výše popsané modifikace vnášejí chaos a nečitelnost logotypu.

~~VŠB TECHNICKÁ  
UNIVERZITA  
OSTRAVA~~

~~VŠB TECHNICKÁ  
UNIVERZITA  
OSTRAVA~~

~~VŠB TECHNICKÁ  
UNIVERZITA  
OSTRAVA~~

~~VŠB TECHNICKÁ  
UNIVERZITA  
OSTRAVA~~

~~VŠB TECHNICKÁ  
UNIVERZITA  
OSTRAVA~~

~~VŠB TECHNICKÁ  
UNIVERZITA  
OSTRAVA~~

~~VŠB TECHNICKÁ  
UNIVERZITA  
OSTRAVA~~

~~VŠB TECHNICKÁ  
UNIVERZITA  
OSTRAVA~~

~~VŠB TECHNICKÁ  
UNIVERZITA  
OSTRAVA~~

~~VŠB TECHNICKÁ  
UNIVERZITA  
OSTRAVA~~

~~VŠB TECHNICKÁ  
UNIVERZITA  
OSTRAVA~~

~~VŠB TECHNICKÁ  
UNIVERZITA  
OSTRAVA~~

~~VŠB TECHNICKÁ  
UNIVERZITA  
OSTRAVA~~

~~VŠB TECHNICKÁ  
UNIVERZITA  
OSTRAVA~~

~~VŠB TECHNICKÁ  
UNIVERZITA  
OSTRAVA~~

~~VŠB TECHNICKÁ  
UNIVERZITA  
OSTRAVA~~

~~VŠB TECHNICKÁ  
UNIVERZITA  
OSTRAVA~~

~~VŠB TECHNICKÁ  
UNIVERZITA  
OSTRAVA~~

~~VŠB TECHNICKÁ  
UNIVERZITA  
OSTRAVA~~

~~VŠB TECHNICKÁ  
UNIVERZITA  
OSTRAVA~~







1.14

Zakázané  
varianty  
logotypu



A





# Barevná identifikace

- 1 Barevnost I. úrovně
- 2 Barevnost II. úrovně
- 3 Barevnost III. úrovně
- 4 Achromatické logo
- 5 Barevnost administračních úseků a slavnostní barva



## Barevnost

### I. úroveň

Základní barevná identifikace univerzity je rozdělena dle barevného klíče organizační struktury. Takto je sestavena i stavba loga až do třetí úrovně a to v pořadí univerzita – fakulta (vědecké pracoviště) – katedra.

Pro administrativní jednotky jako univerzita – oddělení – pododdělení.

Barvy univerzity, fakult, vědeckých pracovišť a administrativy jsou definovány v několika barevných profilech pro různé technologie použití: Pantone C pro tisk na natírané papíry (matná, lesklá křída), Pantone U pro tisk na nenatírané papíry (ofsetový papír), CMYK (soutiskové barvy) vhodné pro ofsetový tisk, ale i pro tisk v běžných inkoustových a laserových barevných tiskárnách, RGB pro obrazovky, HEX/HTML pro digitalní média, nátěrová barva RAL a odpovídající odstíny samolepicí fólie.

VŠB TECHNICKÁ  
UNIVERZITA  
OSTRAVA

Pantone  
3272 C

VŠB TECHNICKÁ  
UNIVERZITA  
OSTRAVA

Pantone  
Process Black C

VŠB TECHNICKÁ  
UNIVERZITA  
OSTRAVA



## Barevnost II. úroveň

Tato úroveň je přiřazena pro fakulty a vědecké ústavy. Dle statutu VŠB-TUO má každá fakulta a vědecké pracoviště přiřazenou svou vlastní barevnou identitu dle tradice každé instituce.

Z historické tradice vychází různá barevnost fakult VŠB-TUO.

Barevná reprezentace měla, a pořád má, definovat zaměření každé fakulty. Proto dochází ke snadné identifikaci fakult při vnitřní a vnější komunikaci.

VŠB TECHNICKÁ  
UNIVERZITA  
OSTRAVA | HORNICKO  
GEOLOGICKÁ  
FAKULTA

Pantone  
361 C

VŠB TECHNICKÁ  
UNIVERZITA  
OSTRAVA | FAKULTA  
MATERIÁLOVĚ  
TECHNOLOGICKÁ

Pantone  
185 C

VŠB TECHNICKÁ  
UNIVERZITA  
OSTRAVA | FAKULTA  
STROJNÍ

Pantone  
1235 C





2.2



Barevnost  
II. úrovně

A



VŠB TECHNICKÁ  
UNIVERZITA  
OSTRAVA

EKONOMICKÁ  
FAKULTA

Pantone  
2728 C

VŠB TECHNICKÁ  
UNIVERZITA  
OSTRAVA

FAKULTA  
ELEKTROTECHNIKY  
A INFORMATIKY

Pantone  
311 C

VŠB TECHNICKÁ  
UNIVERZITA  
OSTRAVA

FAKULTA  
STAVEBNÍ

Pantone  
1235 C

VŠB TECHNICKÁ  
UNIVERZITA  
OSTRAVA | FAKULTA  
BEZPEČNOSTNÍHO  
INŽENÝRSTVÍ

Pantone  
151 C

VŠB TECHNICKÁ  
UNIVERZITA  
OSTRAVA | CENTRUM ENERGETICKÝCH  
A ENVIRONMENTÁLNÍCH  
TECHNOLOGIÍ

Pantone  
185 C

VŠB TECHNICKÁ  
UNIVERZITA  
OSTRAVA | IT4INNOVATIONS  
NÁRODNÍ SUPERPOČÍTAČOVÉ  
CENTRUM

Pantone  
1235 C



## 2.3

### Barevnost

#### III. úroveň

Tato úroveň je přiřazena pro katedry a administrativní úseky.

Označení III. úrovně vždy dědí barevnost II. úrovně.

VŠB TECHNICKÁ  
UNIVERZITA  
OSTRAVA | EKONOMICKÁ  
FAKULTA | DĚKANÁT  
EKF

VŠB TECHNICKÁ  
UNIVERZITA  
OSTRAVA | EKONOMICKÁ  
FAKULTA | DĚKANÁT  
EKF



## 2.4



### Barevnost administrativních úseků a slavnostní barva



Tato úroveň je přiřazena pro katedry a administrativní úseky rektorátu.



Označení III. úrovně vždy dědí barevnost II. úrovně.



Pro zvláštní příležitosti, jakými jsou např. tiskoviny rektora univerzity, je pak vyhrazena slavnostní stříbrná barva.



Pantone  
3272 C



Pantone  
877 C



# Typografie

- 1 Základní textové písmo
- 2 Základní titulkové písmo
- 3 Zástupné písmo
- 4 Kombinace písem

## Základní textové písmo

Drive je základním písmem vizuální identity VŠB-TUO. Jedná se o humanistický sans-serif, spojuje tedy dobrou čitelnost a lidský charakter písem z období humanismu a moderní vzhled současných fontů.

Písmo umožňuje dobrou čitelnost textu v malých velikostech a to jak při použití v tisku, tak i obrazovce. Úsporné proporce znaků dovolují ekonomickou sazbu delších textů a jejich živá kresba zase sazbu výrazných nadpisů.

# Drive

- 14/18b** VŠB – Technická univerzita Ostrava má za sebou 170 let existence. Poskytuje bakalářské, magisterské i doktorské studium na 7 fakultách a v univerzitních studijních programech v prezenční i kombinované formě. Sama realizuje nebo se spolupodílí na významných projektech v oblasti výzkumu a vývoje a spolupracuje s řadou domácích i zahraničních univerzit a se soukromým sektorem.
- 10/14b** VŠB – Technická univerzita Ostrava má za sebou 170 let existence. Poskytuje bakalářské, magisterské i doktorské studium na 7 fakultách a v univerzitních studijních programech v prezenční i kombinované formě. Sama realizuje nebo se spolupodílí na významných projektech v oblasti výzkumu a vývoje a spolupracuje s řadou domácích i zahraničních univerzit a se soukromým sektorem.
- 8/12b** VŠB – Technická univerzita Ostrava má za sebou 170 let existence. Poskytuje bakalářské, magisterské i doktorské studium na 7 fakultách a v univerzitních studijních programech v prezenční i kombinované formě. Sama realizuje nebo se spolupodílí na významných projektech v oblasti výzkumu a vývoje a spolupracuje s řadou domácích i zahraničních univerzit a se soukromým sektorem.

TUČNOST ŘEZŮ

AAAAAAAAAA

CHARAKTERISTICKÉ ZNAKY

a e w

M1G

## Základní titulkové písmo

Drive Mono je technickou variantou písma Drive určenou zejména pro sazbu titulků a kratších textů.

Znaky Drive Mono mají stejnou šířku, díky čemuž získává písmo strojový ráz, ale pro obtížnější čitelnost se příliš nehodí pro sazbu delších textů.

# Drive Mono

30/33 b UŽ 170 let měníme  
budoucnost technických  
a ekonomických oborů

24/29 b UŽ 170 let měníme budoucnost  
technických a ekonomických oborů

18/24 b UŽ 170 let měníme budoucnost technických  
a ekonomických oborů

14/21 b UŽ 170 let měníme budoucnost technických  
a ekonomických oborů

TUČNOST ŘEZŮ

AAAAAAAAAA

CHARAKTERISTICKÉ ZNAKY

i r w

M 1 G

## Zástupné písmo

Pokud technické (balík MS Office, mailová komunikace) nebo licenční podmínky nedovolují použít písmo Drive, je možné jej nahradit fontem Calibri.

# Calibri

- 14/18 b VŠB – Technická univerzita Ostrava má za sebou 170 let existence. Poskytuje bakalářské, magisterské i doktorské studium na 7 fakultách a v univerzitních studijních programech v prezenční i kombinované formě. Sama realizuje nebo se spolupodílí na významných projektech v oblasti výzkumu a vývoje a spolupracuje s řadou domácích i zahraničních univerzit a se soukromým sektorem.
- 10/14 b VŠB – Technická univerzita Ostrava má za sebou 170 let existence. Poskytuje bakalářské, magisterské i doktorské studium na 7 fakultách a v univerzitních studijních programech v prezenční i kombinované formě. Sama realizuje nebo se spolupodílí na významných projektech v oblasti výzkumu a vývoje a spolupracuje s řadou domácích i zahraničních univerzit a se soukromým sektorem.
- 8/12 b VŠB – Technická univerzita Ostrava má za sebou 170 let existence. Poskytuje bakalářské, magisterské i doktorské studium na 7 fakultách a v univerzitních studijních programech v prezenční i kombinované formě. Sama realizuje nebo se spolupodílí na významných projektech v oblasti výzkumu a vývoje a spolupracuje s řadou domácích i zahraničních univerzit a se soukromým sektorem.

### TVAROVÁ PODOBNOST

a	a
Drive	Calibri
1	1
Drive	Calibri

### TUČNOST ŘEZŮ

**AA**

### CHARAKTERISTICKÉ ZNAKY

a g w  
M R 1

## Kombinace písem

V situacích, kdy jsou kombinovány obě varianty písma Drive, je vhodné mít na paměti jejich předurčení a nepoužívat titulkovou variantu Mono pro souvislý text a obráceně.

NADPIS  
Drive Mono

### Jsme VŠB – Technická univerzita Ostrava



TEXT  
Drive

VŠB – Technická univerzita Ostrava má za sebou 170 let existence. Poskytuje bakalářské, magisterské i doktorské studium na 7 fakultách a v univerzitních studijních programech v prezenční i kombinované formě. Sama realizuje nebo se spolupodílí na významných projektech v oblasti výzkumu a vývoje a spolupracuje s řadou domácích i zahraničních univerzit a se soukromým sektorem.

NADPIS  
Drive

### Jsme VŠB – Technická univerzita Ostrava



TEXT  
Drive

VŠB – Technická univerzita Ostrava má za sebou 170 let existence. Poskytuje bakalářské, magisterské i doktorské studium na 7 fakultách a v univerzitních studijních programech v prezenční i kombinované formě. Sama realizuje nebo se spolupodílí na významných projektech v oblasti výzkumu a vývoje a spolupracuje s řadou domácích i zahraničních univerzit a se soukromým sektorem.

NADPIS  
Drive

### Jsme VŠB – Technická univerzita Ostrava



TEXT  
Drive Mono

VŠB – Technická univerzita Ostrava má za sebou 170 let existence. Poskytuje bakalářské, magisterské i doktorské studium na 7 fakultách a v univerzitních studijních programech v prezenční i kombinované formě. Sama realizuje nebo se spolupodílí na významných projektech v oblasti výzkumu a vývoje a spolupracuje s řadou domácích i zahraničních univerzit a se soukromým sektorem.

## Kontrast velikostí písma

Pro dosažení jasné hierarchie textu je potřeba dostatečně odstupňovat velikosti jednotlivých prvků textu (titulků, perexů, základního textu, popisků a podobně).

Při volbě velikostí písma doporučujeme volit vždy nejméně 1,3x násobky základní velikosti.

Například, pokud má základní text velikost 9 b, perex nebo nadpis, který je v hierarchii o stupeň výše, by měl mít velikost nejméně 12 b (9 x 1,3) a titulky nad ním 16 b (12 x 1,3).

TITULEK (VELIKOST 3)  
16 b (x1,33)

PEREX (VELIKOST 2)  
12 b (x1,33)

TEXT (VELIKOST 1)  
9 b

TITULEK (VELIKOST 3)  
12 b (x1,2)

PEREX (VELIKOST 2)  
10 b (x1,11)

TEXT (VELIKOST 1)  
9 b

### Hornicko-geologická fakulta

Hornicko-geologická fakulta jedinečným způsobem propojuje přírodní vědy s technickými a ekonomickými oblastmi studia, s historií sahající až do roku 1716 a se založením jedné z nejstarších báňských vysokých škol v Evropě.

V současné době více než 4000 studentů studuje v oblastech od geologie a geoinformatiky až po hornictví a environmentální vědy. Fakulta aktivně spolupracuje s mnoha českými a zahraničními univerzitami, výzkumnými institucemi a společnostmi. Multi-disciplinární přístup je zřejmý z charakteristiky výzkumu a vzdělávání, kde studijní rámec podporuje praktické aplikace a klade důraz na kreativní a inovativní přístup ve vzdělávání a v oblasti vědy a výzkumu.



### Hornicko-geologická fakulta

Hornicko-geologická fakulta jedinečným způsobem propojuje přírodní vědy s technickými a ekonomickými oblastmi studia, s historií sahající až do roku 1716 a se založením jedné z nejstarších báňských vysokých škol v Evropě.

V současné době více než 4000 studentů studuje v oblastech od geologie a geoinformatiky až po hornictví a environmentální vědy. Fakulta aktivně spolupracuje s mnoha českými a zahraničními univerzitami, výzkumnými institucemi a společnostmi. Multi-disciplinární přístup je zřejmý z charakteristiky výzkumu a vzdělávání, kde studijní rámec podporuje praktické aplikace a klade důraz na kreativní a inovativní přístup ve vzdělávání a v oblasti vědy a výzkumu.







# Tištěné aplikace

- |    |                             |    |                       |
|----|-----------------------------|----|-----------------------|
| 1  | Vizitka                     | 11 | Identifikační karta   |
| 2  | Vizitka fakulty             | 12 | Značení dveří         |
| 3  | Hlavičkový papír rektora    | 13 | Vlajky                |
| 4  | Hlavičkový papír prorektora | 14 | Vlajky fakulty        |
| 5  | Hlavičkový papír fakulty    | 15 | Složky                |
| 6  | Plakát                      | 16 | Slavnostní složky     |
| 7  | Plakát fakulty              | 17 | Tisk na tkanině       |
| 8  | Pozvánka DL                 | 18 | Obálka výroční zprávy |
| 9  | Pozvánka DL fakulty         | 19 | Rollup                |
| 10 | Fotostěna                   |    |                       |






4.1

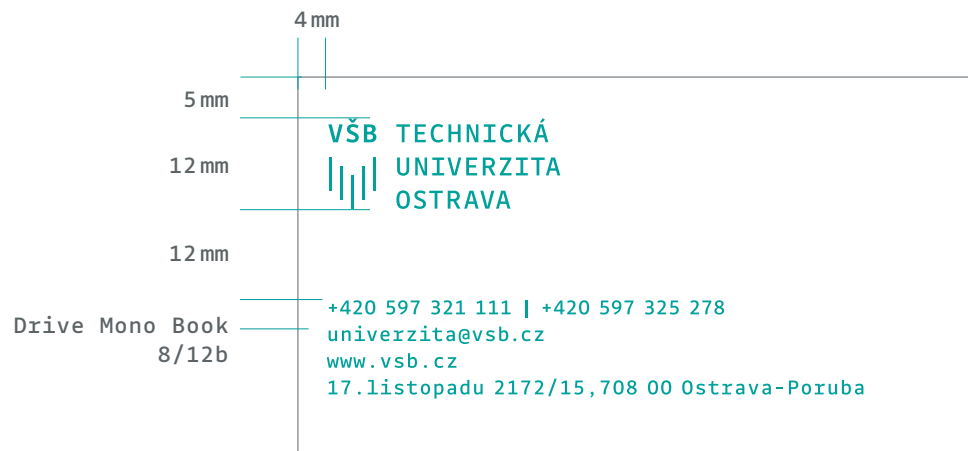



Vizitka


A



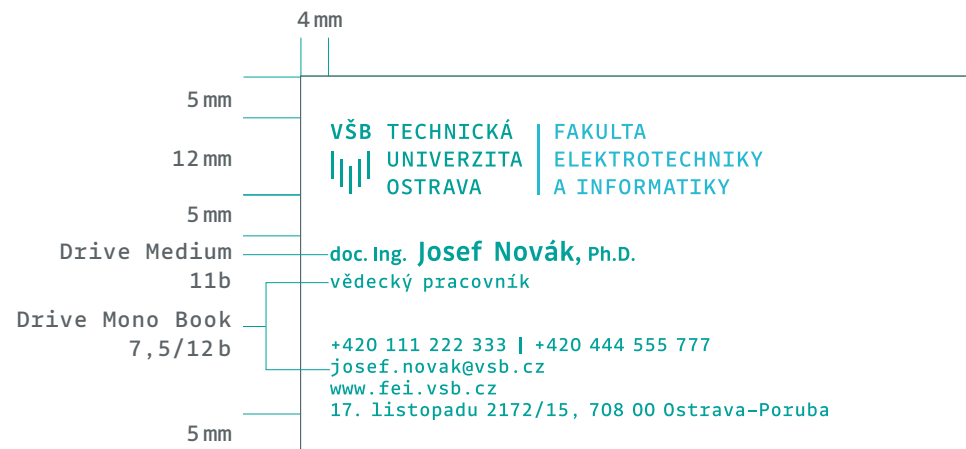

Znak usazen doprostřed formátu



## Vizitka fakulty



Znak usazen doprostřed formátu



## Hlavičkový papír rektora

9 mm 9 mm Drive Mono Book  
11/15,4 b

14 mm

14 mm VŠB TECHNICKÁ UNIVERZITA OSTRAVA

14 mm prof. RNDr. Václav Snášel, CSc  
REKTOR

Calibri Bold

ADRESÁT:  
prof. Ing. Vladimír Slívka, CSc., dr.h.c.  
děkan

Calibri Regular  
11/15,4 b

17. listopadu 15/2172,  
708 33 Ostrava-Poruba

č.j.: 9999999  
datum: 12. 3. 2019

Vážený pane děkane,

dovoľte mi, abych Vám představila nové logo naší univerzity na tomto hlavičkovém dopisu. Logo pomáhá identifikaci, tvoří povědomí o značce a vyjadřuje graficky znázorněný název našich pracovišť až do úrovně katedry. Ve třech řádcích a třech blocích budou moci všechna naše pracoviště najít svou verzi jasně patřící pod univerzitu.

Rozhodli jsme se zachovat barevnost fakult pro jejich odlišení a ponecháváme univerzitu její specifickou zelenou. Tento dopis je psán fontem Drive, který jsme vybrali pro jeho jednoduchost a vhodnost použití. Doufám, že se nové logo a celý nový vizuální styl stane postupně součástí brandu naší univerzity a bude se s ním všem dobře pracovat.

Ing. Zdeňka Chmelíková, Ph.D.  
prorektorka pro studium

17. listopadu 15/2172 | T: +420 597 325 278 | E: rektor@vsb.cz  
708 33 Ostrava-Poruba | +420 597 321 111

Drive Mono Book  
9/12,6 b

VŠB TECHNICKÁ UNIVERZITA OSTRAVA

prof. RNDr. Václav Snášel, CSc  
REKTOR

ADRESÁT:  
prof. Ing. Vladimír Slívka, CSc., dr.h.c.  
děkan

17. listopadu 15/2172,  
708 33 Ostrava-Poruba

č.j.: 9999999  
datum: 12. 3. 2019

Vážený pane děkane,

dovoľte mi, abych Vám představila nové logo naší univerzity na tomto hlavičkovém dopisu. Logo pomáhá identifikaci, tvoří povědomí o značce a vyjadřuje graficky znázorněný název našich pracovišť až do úrovně katedry. Ve třech řádcích a třech blocích budou moci všechna naše pracoviště najít svou verzi jasně patřící pod univerzitu.

Rozhodli jsme se zachovat barevnost fakult pro jejich odlišení a ponecháváme univerzitu její specifickou zelenou. Tento dopis je psán fontem Drive, který jsme vybrali pro jeho jednoduchost a vhodnost použití. Doufám, že se nové logo a celý nový vizuální styl stane postupně součástí brandu naší univerzity a bude se s ním všem dobře pracovat.

Ing. Zdeňka Chmelíková, Ph.D.  
prorektorka pro studium

17. listopadu 15/2172 | T: +420 597 325 278 | E: rektor@vsb.cz  
708 33 Ostrava-Poruba | +420 597 321 111



## 4.4

# Hlavičkový papír prorektora, děkana

9 mm      9 mm      Drive Mono Book  
11/15,4b

14 mm

14 mm

14 mm

Calibri  
Bold

Calibri  
Regular  
11/15,4b

14 mm

VŠB TECHNICKÁ  
UNIVERZITA  
OSTRAVA

Ing. Zdeňka Chmelíková, Ph.D.  
PROREKTORKA PRO STUDIUM

ADRESÁT:  
prof. Ing. Vladimír Slivka, CSc., dr.h.c.  
děkan

17. listopadu 15/2172,  
708 33 Ostrava–Poruba

č.j.: 9999999  
datum: 12. 3. 2019

Vážený pane děkane,

dovoľte mi, abych Vám představila nové logo naší univerzity na tomto hlavičkovém dopisu. Logo pomáhá identifikaci, tvoří povědomí o značce a vyjadřuje graficky znázorněný název našich pracovišť až do úrovně katedry. Ve třech řádcích a třech blocích budou moci všechna naše pracoviště najít svou verzi jasně patřící pod univerzitu.

Rozhodli jsme se zachovat barevnost fakult pro jejich odlišení a ponecháváme univerzitu její specifickou zelenou. Tento dopis je psán fontem Drive, který jsme vybrali pro jeho jednoduchost a vhodnost použití. Doufám, že se nové logo a celý nový vizuální styl stane postupně součástí brandu naší univerzity a bude se s ním všem dobře pracovat.

Ing. Zdeňka Chmelíková, Ph.D.  
prorektorka pro studium

17. listopadu 2172/15 | T: +420 597 321 290  
708 00 Ostrava–Poruba | E: zdenka.chmelikova@vsb.cz

Drive Mono Book  
9/12,6b

VŠB TECHNICKÁ  
UNIVERZITA  
OSTRAVA

Ing. Zdeňka Chmelíková, Ph.D.  
PROREKTORKA PRO STUDIUM

ADRESÁT:  
prof. Ing. Vladimír Slivka, CSc., dr.h.c.  
děkan

17. listopadu 15/2172,  
708 33 Ostrava–Poruba

č.j.: 9999999  
datum: 12. 3. 2019

Vážený pane děkane,

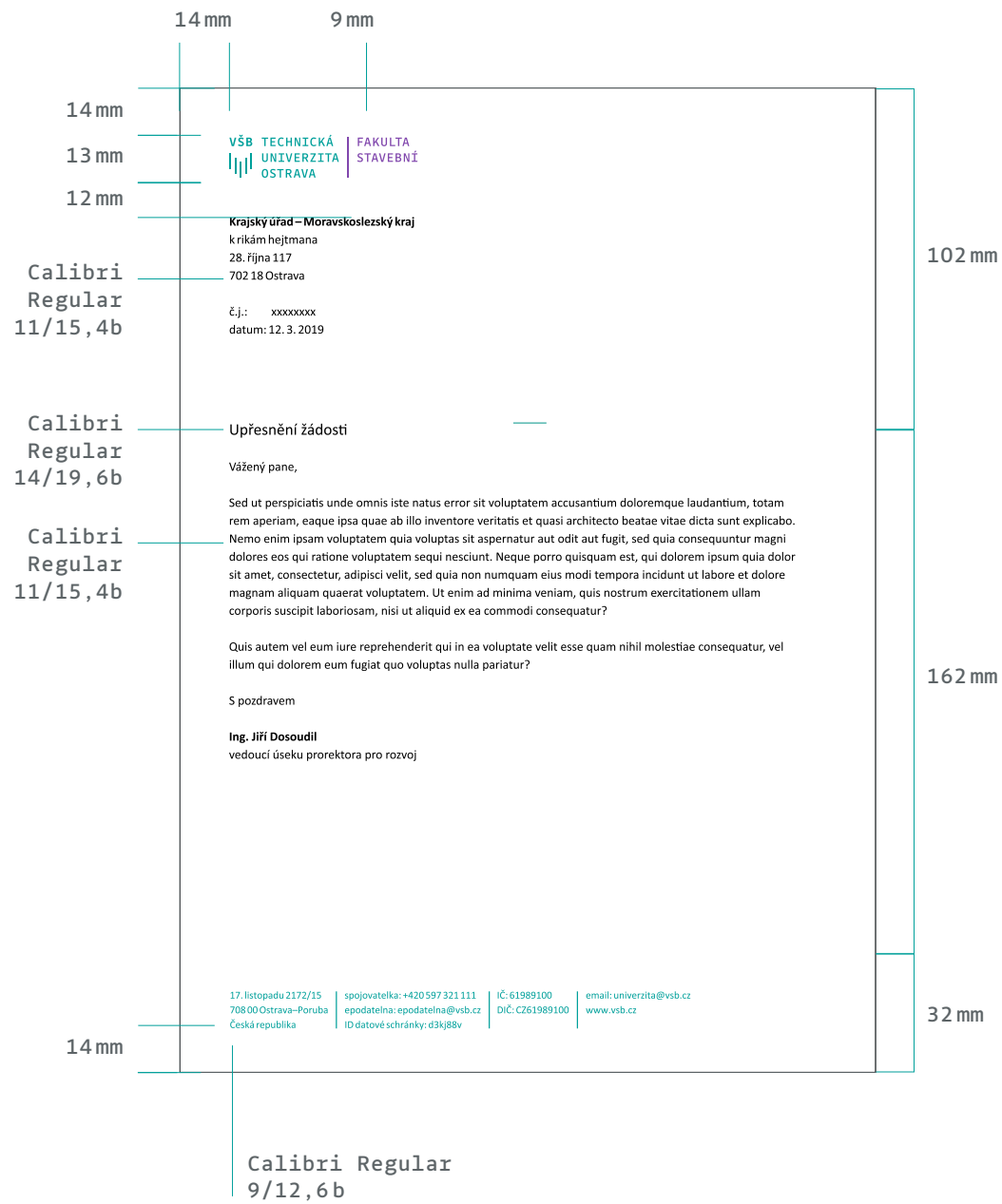
dovoľte mi, abych Vám představila nové logo naší univerzity na tomto hlavičkovém dopisu. Logo pomáhá identifikaci, tvoří povědomí o značce a vyjadřuje graficky znázorněný název našich pracovišť až do úrovně katedry. Ve třech řádcích a třech blocích budou moci všechna naše pracoviště najít svou verzi jasně patřící pod univerzitu.

Rozhodli jsme se zachovat barevnost fakult pro jejich odlišení a ponecháváme univerzitu její specifickou zelenou. Tento dopis je psán fontem Drive, který jsme vybrali pro jeho jednoduchost a vhodnost použití. Doufám, že se nové logo a celý nový vizuální styl stane postupně součástí brandu naší univerzity a bude se s ním všem dobře pracovat.

Ing. Zdeňka Chmelíková, Ph.D.  
prorektorka pro studium


17. listopadu 2172/15 | T: +420 597 321 290  
708 00 Ostrava–Poruba | E: zdenka.chmelikova@vsb.cz

## Hlavičkový papír fakulty





konstrukce podle mřížky



## Plakát fakulty

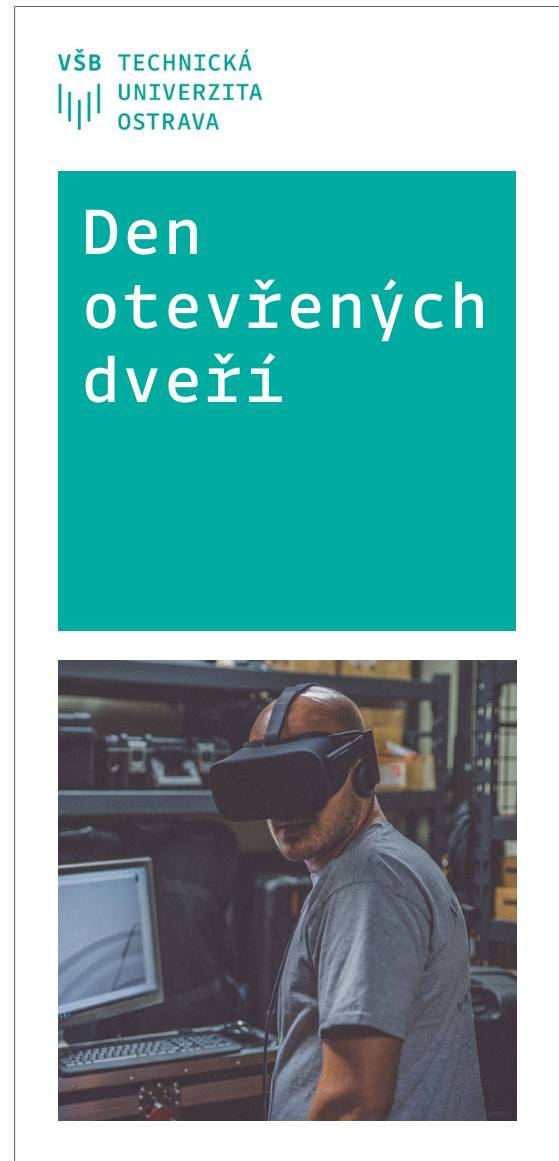
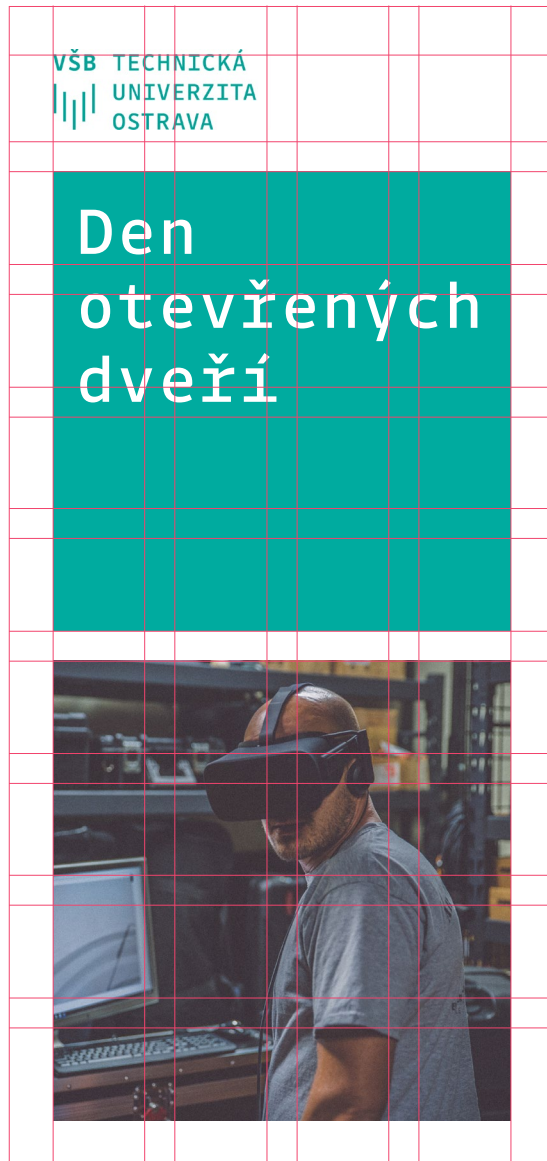
Plakáty fakult by měly kromě barvy příslušné fakulty obsahovat vždy i prvek v zelené barvě.



zelený prvek







konstrukce podle mřížky

## Pozvánka DL fakulty

Pozvánky fakult by měly  
kromě barvy příslušné fakulty  
obsahovat vždy i prvek  
v zelené barvě.

zelený prvek

VŠB TUO | FS | KATEDRA  
KONSTRUKCÍ

Den  
otevřených  
dveří



VŠB TUO | FS | KATEDRA  
KONSTRUKCÍ

Den  
otevřených  
dveří



zelený prvek






4.10



Fotostěna


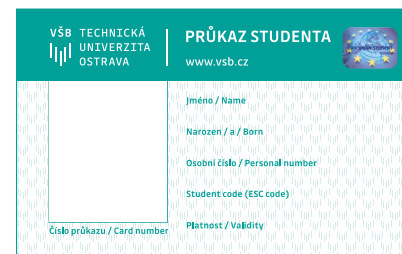
A

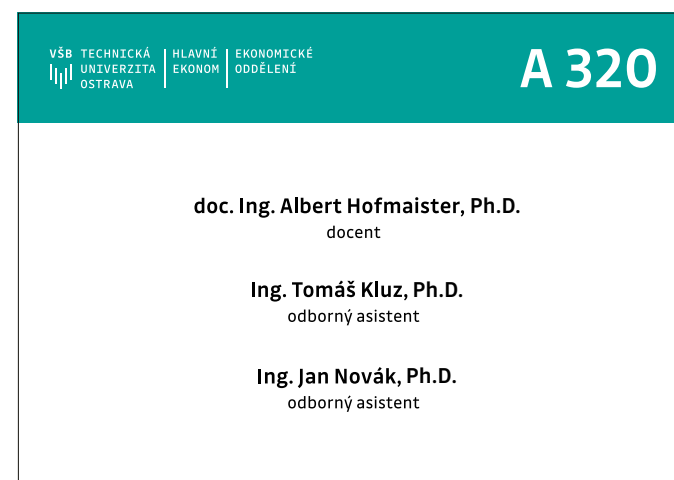



## Identifikační karta

Identifikační karty univerzity VŠB-TUO vycházejí z jednotného vizuálního stylu. Studentská karta také musí obsahovat informace dané pravidly EU.

Přední strana obsahuje informace definující daný druh karty. Zadní strana je jednotná pro všechny karty, které neobsahují více informací.







4.13




Vlajky

A



184 x 500 cm

OCHRANNÁ ZÓNA



## Vlajky fakulty

Ukázka řešení fakulty FMT.








4.15



Složka





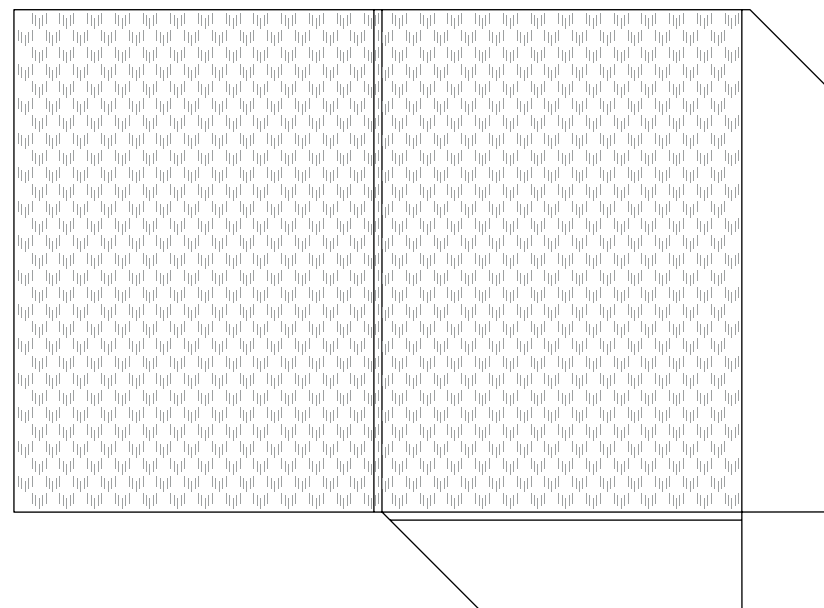



4.16




## Slavnostní složka

A





# Tisk na tkanině

## UKÁZKA PRÁCE S LOGOTYPEM A VZOREM



## UKÁZKA PRÁCE SE VZOREM










4.19



Rollup

A





# Digitální aplikace

- 1 Profilový obrázek pro I. a II. úroveň
- 2 Profilový obrázek pro III. úroveň
- 3 Pravidla tvorby bannerů pro sociální sítě
- 4 PowerPointová prezentace



## Profilový obrázek pro I. a II. úroveň

Profilový obrázek musí být jednoduchý.


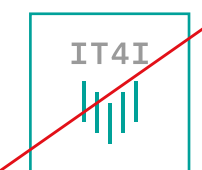


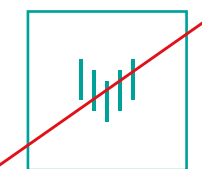

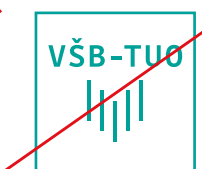


Pro tyto důvody jsme zavedli v jednotném vizuálním stylu VŠB-TUO výjimku, kde u profilových obrázků na sociální síti budou všechny zkratky ve všech úrovních umístěny pod znakem.

Zkratky některých kateder jsou příliš dlouhé a jejich umístění v horní části nad znakem by nebylo kompozičně vyvážené.

### I. a II. ÚROVEŇ



### ZAKÁZANÉ VARIANTY



## Profilový obrázek pro III. úroveň


Tvorba profilového obrázku v III. úrovni se tvoří podle klíče, barevný podklad odpovídá barevnosti fakulty, pod znakem jsou umístěny iniciály daného pracoviště.

Je třeba pamatovat, že profilový obrázek s iniciály pracoviště se většinou nachází v blízkosti záhlaví, kde je umístěn plný název.

Plný název v profilovém obrázku je nečitelný, vizuálně nekomunikuje s příjemcem a je takto nezapamatovatelný.

### I. a II. ÚROVEŇ

VŠB TECHNICKÁ  
UNIVERZITA  
OSTRAVA | FAKULTA  
STROJNÍ | INSTITUT  
DOPRAVY



VŠB TECHNICKÁ  
UNIVERZITA  
OSTRAVA | FAKULTA  
STAVEBNÍ | KATEDRA  
ARCHITEKTURY



VŠB TECHNICKÁ  
UNIVERZITA  
OSTRAVA | FAKULTA  
BEZPEČNOSTNÍHO  
INŽENÝRSTVÍ | KATEDRA  
POŽÁRNÍ  
OCHRANY



### ZAKÁZANÉ VARIANTY



## 5.3


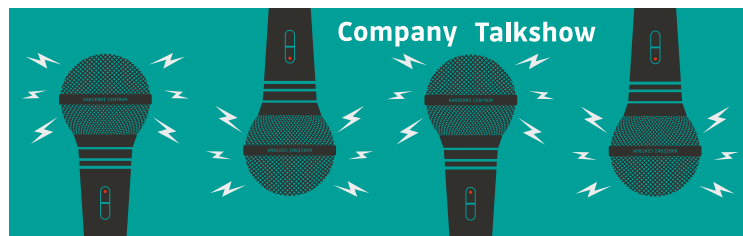
### Pravidla tvorby bannerů pro sociální sítě

Bannery na online platformách mají vizuálně vyjadřovat události jako konference, kulturní akce související s univerzitou. Proto jsou tyto bannery vnímány jako zjednodušená verze oficiálních tiskových a textových medií.

Takovýto banner by měl obsahovat:

Obrazový podklad (fotografie, ilustrace, popřípadě motion grafiku/video) a textovou část, která popisuje název eventu a místo, případně čas akce.

Takto definovaný postup sjednocuje vnější komunikaci a usnadňuje identifikaci události s univerzitou.






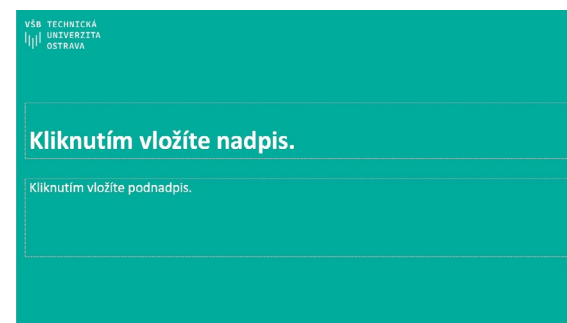
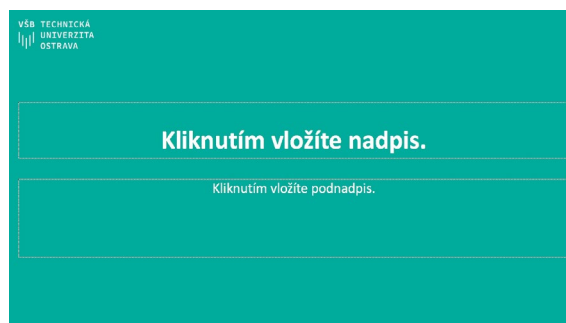
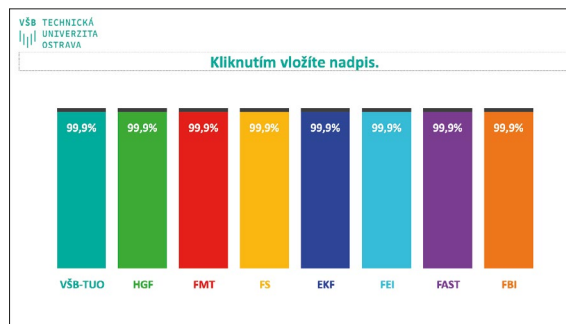

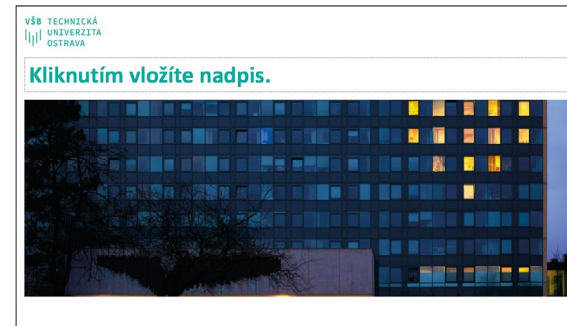
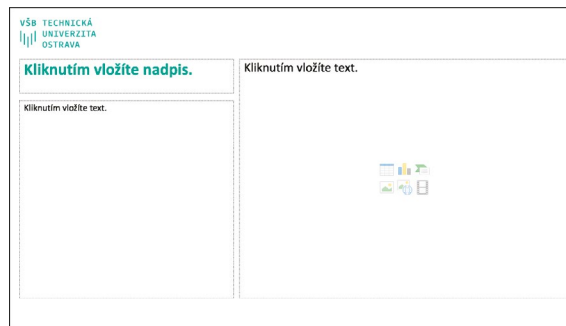
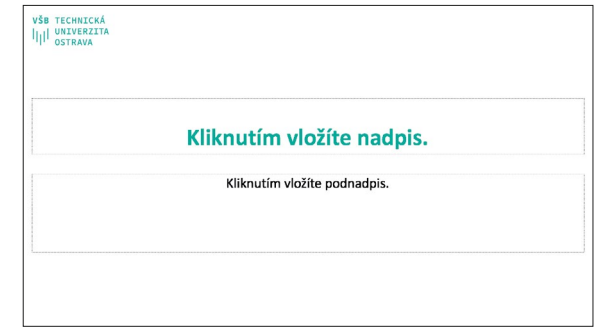
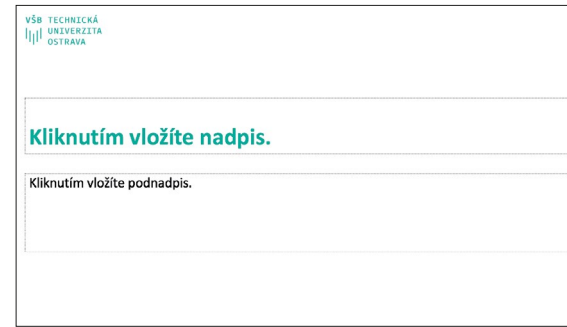

## 5.4

# PowerPoint prezentace

Prezentace v programu PowerPoint je přizpůsobena pro potřeby univerzity, fakult, ústavů a dalších pracovišť. Vše je ke stažení na [www.vizual.vsb.cz](http://www.vizual.vsb.cz)

Uvedené vzory nabízí přehledné rozvržení prezentace, která má za cíl okamžitě upoutat pozornost publika.

V prezentaci je přednastaveno doplňkové písmo Calibri a barevnost, kde je zastoupena univerzita, fakulta a univerzitní ústavy.





# Reklamní předměty

- |   |                         |    |                       |
|---|-------------------------|----|-----------------------|
| 1 | Placky                  | 7  | Tužka                 |
| 2 | Propiska                | 8  | Tričko                |
| 3 | Plátěná taška           | 9  | Tričko fakulty        |
| 4 | Papírová taška          | 10 | Hrnky                 |
| 5 | Poznámkový blok         | 11 | Šňůrka na krk         |
| 6 | Poznámkový blok fakulty | 12 | Šňůrka na krk fakulty |






6.1



Placky

A



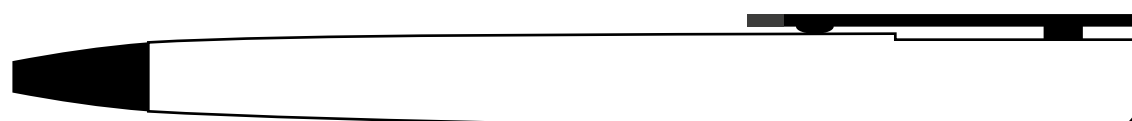





6.2



# Propiska

A



6.3

## Plátěná taška



Papírová taška








6.5



# Poznámkový blok

A








6.6



# Poznámkový blok fakulty

A








6.7




Tužka

A






6.8

Tričko  
univerzity



# Tričko fakulty



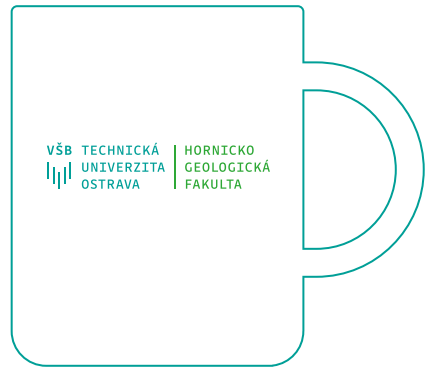



6.10

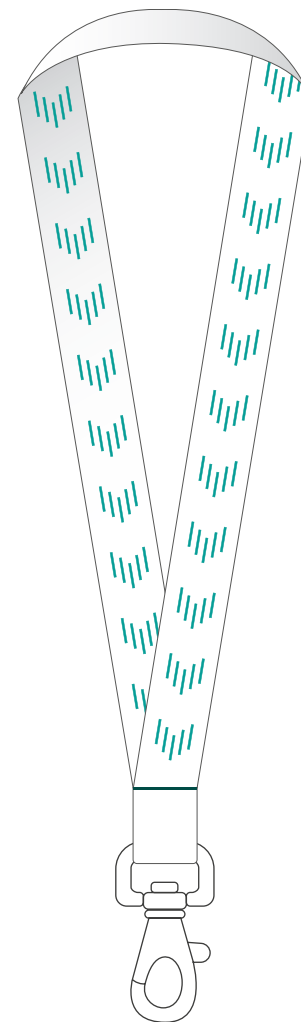

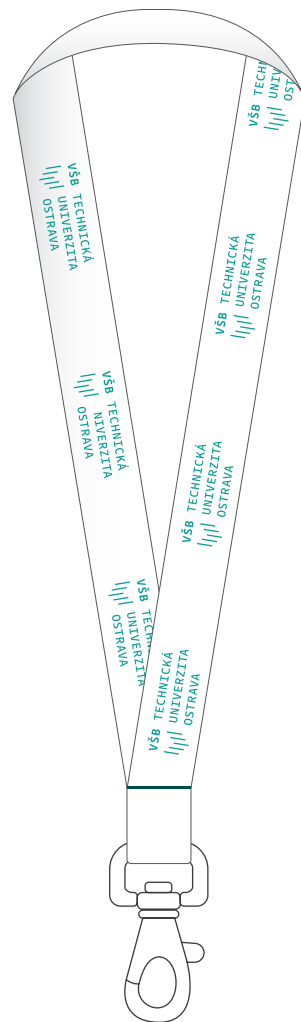



Hřnky

A



# Šňůrka na krk



# Šňůrka na krk fakulty






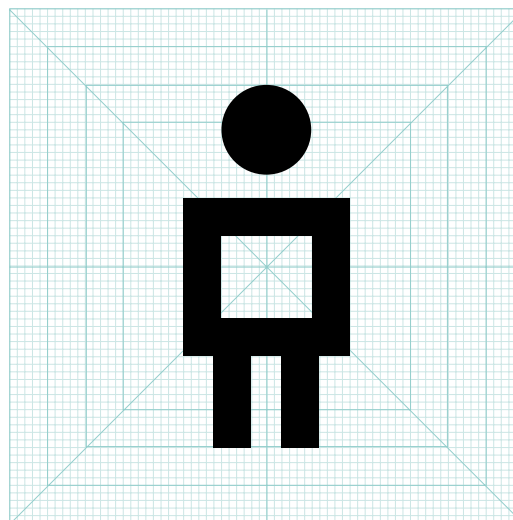

# Piktogramy

- 1 Konstrukce piktogramů
- 2 Příklady piktogramů

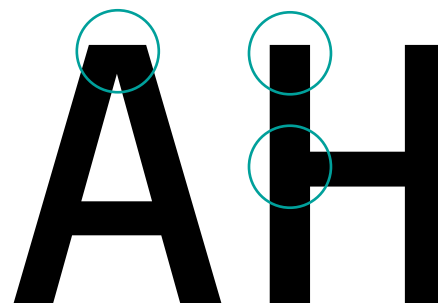
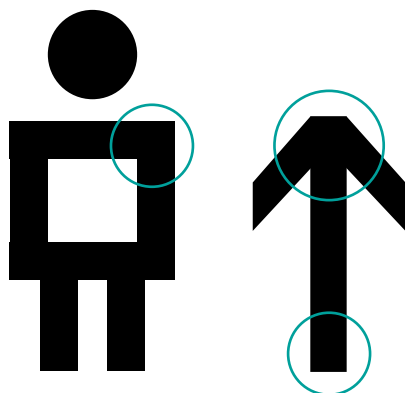
## Konstrukce piktogramů

Ikony používané v orientačním systému VŠB-TUO jsou konstruovány podle mřížky 68 x 68 polí, která pomáhá udržet proporční a kresebnou jednotu všech ikon.

### KONSTRUKCE PODLE MŘÍŽKY

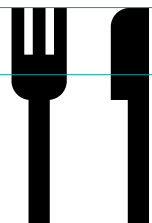


### SPOLEČNÉ TVAROSLOVÍ S PÍSMEM DRIVE






JÍDELNA



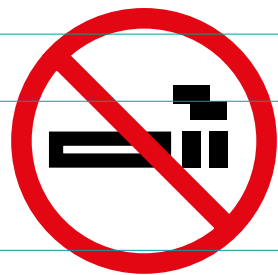
BUFET

BEZBARIÉROVÝ  
VCHOD


WC




ZÁKAZ KOUŘENÍ




ÚSCHOVNA KOL



KANCELÁŘ



KNIHOVNA



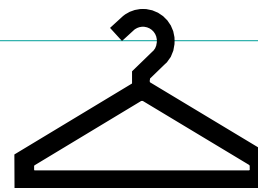
ELEKTROMOBIL



SAMOBSLUHA



ŠATNA



SPORTOVIŠTĚ





# Fotografie

- 1 Vhodná úprava snímků pro prezentaci univerzity
- 2 Image fotografie - studenti
- 3 Image fotografie - výzkum
- 4 Image fotografie - čemu se raději vyhnout



## 8.1


### Vhodná úprava fotografií pro prezentaci univerzity

Fotografie je součástí prezentace univerzity, a proto je důležitý její vhodný výběr a úprava tak, aby obsahově a esteticky korespondovala s vizuálním stylem VŠB-TUO.

Při správné aplikaci univerzitního fontu Drive lze dosáhnout maximálního vizuálního účinku.

Nedoporučují se snímky s nevhodnou expozicí, kompozicí nebo s příliš mnoha detaily.

PŘED ÚPRAVOU



PO ÚPRAVĚ



- fotografie by měla mít vyrovnaný horizont

- vyhýbejte se sbíhavým liniím ve vodorovném i horizontálním směru

- živé podání barev

- stěny budov jsou rovnoběžné

- správná expozice

- retuši odstraňujte rušivé předměty (kamery, koše, červené cedule atd.)

- minimalizujte perspektivní zkreslení


## 8.2

### Image fotografie studentů

Kromě snímků budov kampusu univerzity používáme ve vizuální komunikaci fotografie těch, o které jde především – studentů.

Fotografie by měly působit přirozeným, uvěřitelným dojmem, zachycovat život studenta pozitivně, ale bez zbytečných příkras.

Vše samozřejmě v souladu s pravidly GDPR.



## Image fotografie výzkumu

Výzkum a vědecké úspěchy jsou důležité, proto mají své místo i ve fotografiích.

Dbejte však na to, abyste kromě technických aspektů výzkumu ukazovali i jeho lidský rozměr.



## 8.4

### Nevhodné image fotografie

Při výběru fotografií dávejme pozor, aby nepůsobily nepřirozeným, strojeným dojmem a nezachycovaly situace, ke kterým ve skutečnosti nedochází.



Tento manuál a všechny navržené varianty, elementy a prvky identity jsou majetkem VŠB – Technické univerzity Ostrava.

Každý navržený prvek vizuální identity VŠB-TUO může být reprodukován jen z originálních digitálních dat - verzí a přesně nadefinovaných barevných odstínů.

Znak, logotyp univerzity a jeho definované formy v tomto manuálu musí být vždy respektovány v navržené formě, rozměru, barvě a umístění ve vztahu k jiným prvkům.

Postup pro správné použití je navržen v tomto manuálu a tyto postupy jsou neměnné a závazné. V případě dalších informací kontaktujte útvar Vztahy s veřejností na [vizual@vsb.cz](mailto:vizual@vsb.cz).